



Sediul social: str. Siret, nr.1, Galați, România ▪ No.RC: J17/103/1991 ▪ CUI: 1643705 ▪ Capital social: 2.530.842,70 RON



Catre,

**BURSA ELECTRONICA RASDAQ
BUCURESTI**
Bulevardul Carol I, nr. 34-36, et. 13,
Tel. 021. 2501034; Fax.021. 3124722


COMISIA NATIONALA A VALORILOR MOBILIARE
Str. Foisorului nr. 2, Sector 3, Bucuresti
Fax. 021.3266848;021.3266849

Prin prezenta, in conformitate cu prevederile regulamentului CNVM nr.1/2006 , va transmitem urmatoarele :

- Raportul Anual aferent exercitiului financiar 2008 ;
- Situatiile financiare ale societatii pe anul 2008;
- Raportul de gestiune al administratorilor societatii pe anul 2008;
- Raportul auditorului independent pe anul 2008;

Cu respect,

DIRECTOR GENERAL
Ing. Silviu Florea



DIRECTOR ECONOMIC
Ec. Robert Petrini



RAPORT ANUAL conform Regulamentului C.N.V.M. nr. 1 / 2006

pentru anul financiar 2008

Denumirea societatii comerciale : S.C. ROMPORTMET S.A. GALAȚI

Sediul social : Galati, strada Siret nr. 1,

Numar tel/fax : telefon nr. 0236 / 473338, fax: 0236 / 462064.

Cod unic de înregistrare: 1643705

Număr de ordine în registrul comerțului : J17 / 103 / 11.03.1991

Piața pe care se tranzacționează valorile mobiliare ale societății : RASDAQ

Capitalul social subscris si varsat : 2.530.842,70 RON (25.308.427 de actiuni ,cu valoare nominală de 0,10 le fiecare)

1. Analiza activitatii SC Romportmet SA

1.1.a. Activitatea societății constă în principal din servicii portuare – descărcare, încărcare, depozitare, expediție.

1.1.b. Societatea a fost înființată în anul 1991.

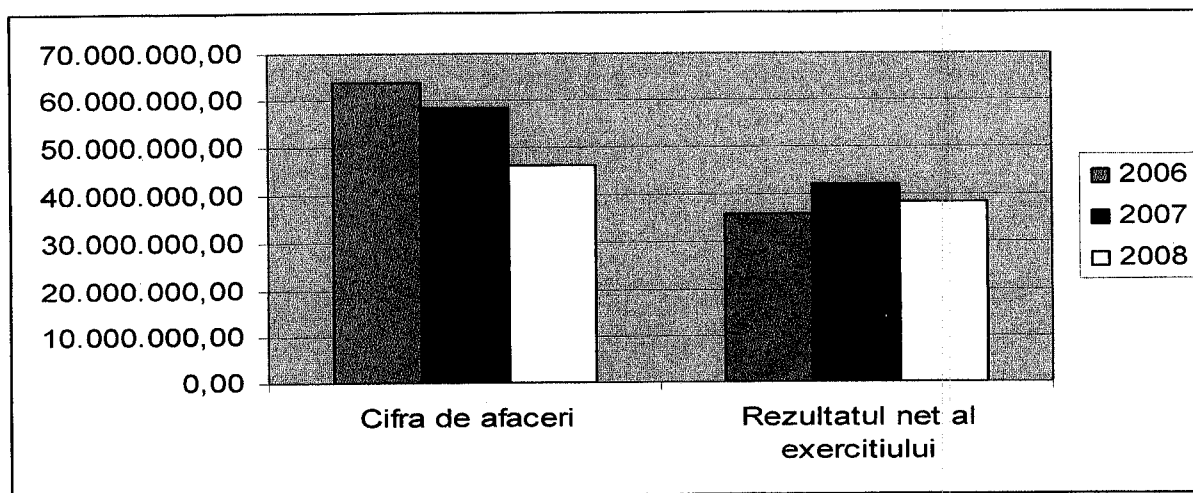
1.1.c. Nu au avut loc fuziuni sau reorganizări în cadrul exercițiului financiar aferent anului 2008.

1.1.d. În cursul anului 2008 au fost achiziționate active imobilizate în sumă de 5.713.622 lei constand in principal dir achizitia urmatoarelor active imobilizate :

- Stivuitor Kalmar
- Cap tractor Kalmar
- Trailere 36 to
- Traverse 18 to
- Sisteme de calcul
- Modernizare macarale Portal
- Amenajare platforma produse siderurgice

1.1.1 Elemente de evaluare generala :

Nr. crt	Indicator	U.M	2006	2007	2008
1	Venturi totale,din care :	lei	71.229.185	75.991.710	89.614.855
	- venituri din activ.exploatare	lei	64.875.738	59.021.749	46.737.991
2	Cheltuieli totale,din care:	lei	28.772.430	26.129.094	44.034.744
	- cheltuieli din activ.exploatare	lei	23.229.679	26.102.081	30.535.934
3	Cifra de afaceri neta	lei	63.912.004	58.406.235	46.107.238
4	Rezultat din exploatare	lei	41.646.059	32.919.668	16.202.057
4	Rezultatul brut	lei	42.456.755	49.862.616	45.580.111
5	Impozitul pe profit	lei	6.747.190	7.935.064	7.135.845
6	Rezultatul net al exercitiului	lei	35.672.734	41.927.552	38.444.266
7	Numerar si echivalent de numerar	lei	850.379	198.211	152.373.492



1.1.2. PRINCIPALELE GRUPE DE SERVICII PRESTATE DE S.C. ROMPORTMET S.A. GALATI, IN ANUL 2008

In anul 2008, conform obiectului de activitate al societatii, principalele grupe de servicii prestate de societate au fost:

- servicii portuare (descarcare, incarcare, depozitare, expeditie) pentru marfuri vrac;
- servicii portuare (descarcare, incarcare, depozitare, expeditie) pentru produse siderurgice (laminare);
- servicii portuare (descarcare, incarcare, depozitare, expeditie) pentru marfuri generale);
- facilitati portuare oferite clientilor de prestatii portuare;

Ponderea categoriilor de servicii in totalul cifrei de afaceri ale societatii :

Sortiment	2006	2007	2008
Marfuri Vrac	74%	68%	72%
Produse siderurgice	24%	31%	26%
Altele	2%	1%	2%
Total	100%	100%	100%

1.1.3 Dimensiunile stocurilor de materii prime si materiale :

	2006	2007	2008	%
				2008 / 2007
Stocuri totale din care:	626.086	867.258	1.146.979	132.25%
Piese de schimb	633.311	839.720	961.800	114.54%
Combustibili	64.699	33.626	62.995	187.34%
Alte stocuri	191.882	282.574	544.170	192.58%
Provizioane	-263.810	-288.662	-421.986	146.19%
Avansuri pt.cump.de bunuri de natura stocurilor	1	0	0	0%

1.1.4 PRINCIPALII CONCURENȚI AI S.C. ROMPORTMET S.A. GALATI PE PIATA SERVICIILOR PORTUARE DIN GALATI.

Concurenți pe piața serviciilor portuare din zona Galați-Brăila- Dunarea maritima:

- Port Bazinul Nou Galați
- Port Docuri Galați
- Port Hercules Brăila

1.1.4 Evaluarea activitatii de vanzare in anul 2008

S.C.ROMPORTMET S.A. este dependenta de principalul sau client de prestatii portuare, **SC ArcelorMittal Galati SA** a carui pondere in total prestatii este de **99 %** . Dependenta rezulta nu numai din ponderea veniturilor obtinute din prestatii realizate pentru acest client, dar si din intreprunderea si legatura organica a fluxurilor de materii prime vrac respectiv transportul prin benzi transportoare al materiilor prime din port pana in uzine .

1.1.5. Evaluarea aspectelor legate de angajati/personalul societatii comerciale

Numarul mediu scriptic de salariati in anul 2008, al S.C. ROMPORTMET S.A. Galati, a fost de 226 salariati (incluzand conducerea executiva).

La nivelul societatii activeaza o organizatie sindicala, Sindicatul "ROMPORTMET" care a avut in evidente un numar de 184 membrii de sindicat din randul salariatilor.

Raporturile intre conducerea executiva, respectiv Consiliul de Administratie si angajati, au avut la baza Contractul Colectiv de Munca incheiat la nivelul societatii si legislatia specifica in domeniul muncii. In planul raporturilor de munca nu sunt de semnalat aspecte deosebite.

1.1.6. Evaluarea aspectelor legate de impactul activitatii de baza asupra mediului inconjurator

In cursul anului 2008 societatea nu a provocat incidente de mediu conformandu-se legislatiei actuale privind protectia mediului , drept pentru care a obtinut prelungirea autorizatiei de mediu nr. 140 din 20.04.2006.

1.1.7 Evaluarea activitatii de cercetare si dezvoltare

1.1.8 Evaluarea activitatii societatii comerciale privind managementul riscului

Societatea a implementat o procedura de management al riscului astfel incat sa poata identifica si evalua riscurile semnificative, programul de activitate si strategia societatii fiind actualizate corespunzator. Exista un oarecare grad de incertitudine in ceea ce priveste viitoarea directie probabila a politicii economice interne. Conducerea societatii considera ca riscurile de piata aferent stadiului de dezvoltare actual al economiei romanesti este redus dar trebuie monitorizat permanent deoarece acest risc inca persista si ar putea deveni semnificativ.

1.1.9. Elemente de perspectiva privind activitatea societatii comerciale

Principalii factori care ar putea afecta lichiditatea societatii in anul 2009, prin impactul asupra cantitatilor de marfuri derulate prin societate sunt:

- modificarea in timp a strategiei **ArcelorMittal Galati** de asigurare cu materii prime precum si a livrării produselor siderurgice;
- scaderea traficului fluvial/maritim pe Dunare datorita influentelor hidrologice(cote reduse de adancime)

In exercitiul financiar 2008, la data prezentului raport precum si in perspectiva societatea, avand in vedere si gradul de lichiditate, nu a angajat si se estimeaza ca nu va angaja cheltuieli de capital, finantarea fiind asigurata din surse proprii

2. ACTIVELE CORPORALE ALE S.C. ROMPORTMET S.A. GALATI.

2.1 Situata pe malul stâng al Dunării între kilometrul 157 și 155, la confluenta Siretului cu Dunarea, societatea dispune de urmatoarele capacitati de productie, pentru realizarea obiectului de activitate,:

- 16 dane operative (13 fluviale și 3 maritime)
- 40 macarale cheu (14 Bocșa și 26 Kangur de 16tf x 32 m)
- 7 macarale de platformă, portal pentru depozitul de laminate
- 2 macarale plutitoare de 32 tf x 25 m
- 4 macarale RDK

Sediul social: str. Siret, nr.1, Galați, România ▪ No.RC: J17/103/1991 ▪ CUI: 1643705 ▪ Capital social: 2.530.842,70 RON

- spații și suprafețe de depozitare acoperite și descoperite
- un sistem intern de cale ferată legată de rețeaua națională a S.N.C.F.R.
- 2 sisteme de benzi transportoare;
- stivuitoare, tractoare, incarcatoare frontale.

2.2. Gradul de uzura al proprietatilor societatii.

Nr crt	Denumirea Grupa/Clasa	Grad de Uzura
1	Constructii	44 %
2	Mijloace de transport	81 %
3	Mobilier, Birotica, Echipam. de protectie etc.	65 %
4	TOTAL GENERAL	73 %

2.3. Societatea nu are litigii privitoare la proprietati.

3. PIATA VALORILOR MOBILIARE EMISE DE SOCIETATE.

3.1. Valorile mobiliare emise de societate sunt tranzactionate in cadrul Pietei de valori mobiliare RASDAQ

3.2. In cursul ultimilor 3 ani societatea nu a acordat dividende .

3.3 Societatea nu a achizitionat in cursul anului 2008 actiuni proprii.

4. CONDUCEREA SOCIETATII.

4.1. Societatea este administrată de un Consiliu de Administrație compus din 5 membri, aleși de Adunarea Generală a Acționarilor, pe o perioadă de patru ani. La data prezentului raport, componența Consiliului de Administrație este următoarea:

- Arun Annachatre – președinte;
- Nayak Subhash Vasudev - membru
- Anca Toader – membru
- Moise Liviu – membru
- Stefan Stoian – membru

Membrii Consiliului de Administrație nu au desfășurat tranzacții cu societatea și nu detin participatii la capitalul social.

4.2. Conducerea executivă a societății a fost asigurată pe parcursul anului 2008 , de:

- Silviu Florea Director General Executiv
- Robert Petrini Director Executiv Economic

Conducerea executivă este numită pe perioada nedeterminată.

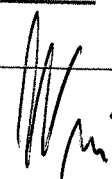
Persoanele din conducerea executivă a societății nu detin participatii la capitalul social al societății și nu au fost implicate in trecut in litigii sau proceduri de cercetare administrativa.

5. SITUATIA FINANCIAR – CONTABILA

a) Situatia patrimoniului, contul de profit și pierdere întocmite conform Standardelor Internaționale de Contabilitate și a Directivei a IV a C.E.E. se prezintă astfel :

SITUATIA PATRIMONIULUI

Indicatori	2006	2007	2008
1. ACTIVE IMOBILIZATE	42.526.618	37.324.346	33.985.590
- Imob.necorporale	7.661	1.085.540	782.319
- Imob.corporale	41.236.247	34.956.167	31.920.322
- Imob.financiare	1.282.710	1.282.639	1.282.949
2. ACTIVE CURENTE din care:	113.909.385	161.869.004	203.604.888
- 2.1. Stocuri	626.086	867.595	1.146.979
- 2.2.1 Creanțe	112.432.920	160.803.198	50.084.417
- 2.2.2 Invest.financ.pe termen scurt	0	0	0





- 2.2.3 Casa și conturi la banci	850.379	198.211	152.373.492
3. CONTURI DE REGULARIZARE	-6.234.460	-5.890.735	-5.282.687
3.1 - Plăți în avans-activ	31.096	14.249	37.800
3.2 - Venituri în avans-pasiv	-6.265.556	-5.904.984	-5.320.487
4. PASIVE CURENTE, din care:	5.866.971	7.040.045	7.600.954
-4.1 Datorii pe termen scurt	5.866.971	7.040.045	7.592.471
5. CAPITAL DE LUCRU	108.068.817	154.839.848	196.048.781
6. TOTAL ACTIVE	156.467.099	199.207.599	237.628.278
7. PASIVE PE TERMEN LUNG, din care:	0	0	0
-7.1 Datorii pe termen lung	0	0	0
8. TOTAL ACTIVE NETE	144.334.572	186.262.570	224.706.837
9. FONDURILE ACȚIONARILOR din care:	144.334.572	186.262.570	224.706.837
-9.1 Capital și rezerve:	74.780.545	74.854.264	113.296.738
- Capital social subscris	2.530.843	2.530.843	2.530.843
- Rezerve legale	506.168	506.168	506.168
- Alte rezerve	13.808.781	13.808.781	13.808.781
- Rezerve din reevaluare	57.934.753	57.929.869	57.929.869
- Rezerve reprez. surplus reevaluare		78.603	78.603
- Acțiuni proprii deținute	-1.792	-1.792	-1.792
-9.2 Rezultatul exercitiului	35.672.734	41.927.552	38.444.266
-9.3 Rezultatul reportat	33.883.085	69.482.546	111.410.099
- Rezultat reportat	33.987.278	69.586.739	111.514.292
- Rezultat din adoptarea IAS	-104.193	-104.193	-104.193

- lei -

A. ELEMENTE DE BILANT

1. **Activele imobilizate nete** în suma de 33.985.590 lei sunt preponderent formate din imobilizări corporale de natură mijloacelor fixe, în care clădirile și terenurile dețin 43,42% iar instalațiile tehnice și mașini dețin 50,34%.

Tabel 1: Situația imobilizărilor nete

- lei -

	2006	2007	2008	% în dinamica 2008/2007
TOTALACTIVE IMOB. NETE din care:	42.526.618	37.324.346	33.985.590	91.05
- Imob. necorporale	7.661	1.085.540	782.319	72.07
- Imob. corporale	41.236.247	34.956.167	31.920.322	91.32
- Imob. financiare	1.282.710	1.282.710	1.282.949	-



2. **Activele circulante** în valoare de 203.604.888 lei reprezintă 85.68 % din total activ și se compun din:

Tabel : Situația activelor circulante

- lei -

	2006	%	2007	%	2008	%
Lichidități	850.379	0.75%	198.211	0.12%	152.373.492	74.84%
Creante	112.432.920	98.70%	160.803.198	99.34%	50.084.417	24.60%
Investiții financiare	0	0%	0	0%	0	0%
Stocuri	626.086	0.55%	867.595	0.54%	1.146.979	0.56%
Total active curente	113.909.385	100%	161.869.004	100%	203.604.888	100%

2.1. **Stocuri** de materiale, piese de schimb, combustibil, produse siderurgice, ambalaje și obiecte de inventar sunt în valoare de 1.146.979 lei și reprezintă 0,48 % din total active, față de anul 2007 când stocurile reprezentau 0,44% din total active.

2.2. **Creante:** în suma 50.084.417 lei reprezintă 24,60 % din total active curente; SC ROMPORTMET SA are constituite provizioane cu caracter general pentru deprecierea creanțelor-clienți în suma de 41.468 lei.

Tabel : Structura creanțelor

- lei -

Creante	2006	2007	2008
• Creante comerciale	15.403.437	35.942.528	47.133.941
• Alte creante	792.737	3.612.766	975.781
• Sume de încasat de la entități din cadrul grupului	96.236.746	121.247.904	1.974.695
• TOTAL	112.432.920	160.803.198	50.084.417

2. **Pasivul compus din :**

3.1 **Datorii La 31 decembrie 2008, grupate astfel:**

	2006	%	2007	%	2008	%
DATORII	5.866.971	100	7.040.045	100	7.600.954	100
➤ Datorii comerciale	2.209.218	37.66	3.593.992	51.04	3.389.832	44.60
➤ Avansuri încasate în contul comenzilor	821	0,01	673	0,01	1.246	0,02
➤ Sume datorate instit. de credit	0	0	0	0	0	0
➤ Alte datorii inclusiv datorii fiscale	3.695.691	62.33	3.593.993	48,95	4.209.876	55,38

Societatea la data de 31.12.2008 avea datorii mai mari de un an de zile în suma de 8.483 lei, reprezentând datorii comerciale;

3.2 **Fondurile acționarului**

Tabel : Structura fondurilor acționarului

INDICATORI	2006	% în structura	2007	% în structura	2008	% în structura	% în dinamica
Capital social	2.530.843	2%	2.530.843	1%	2.530.843	1%	100,00
Rezerve	72.246.118	50%	72.323.421	39%	72.323.421	32%	100,00
Rezultatul reportat	33.883.085	23%	69.482.546	37%	111.410.099	50%	160,34
Rezultat curent	35.672.734	25%	41.927.552	23%	38.444.266	17%	91,69
Acțiuni proprii	-1.792	0	-1.792		-1.792		100,00
TOTAL	144.334.572	100%	186.262.570	100%	224.706.837	100%	120,64

**B. CONTUL DE PROFIT SI PIERDERE**

Conform situației Contului de profit si pierdere, SC.ROMPORTMET SA a înregistrat o cifra de afaceri totala pe anu 2008 de 46.107.238 lei.

	Realizat 2006	Realizat 2007	Realizat 2008
Venituri din exploatare,din care	64.875.738	59.021.749	46.737.991
- venituri din cedari active	0	0	0
Cheltuieli din exploatare,din care	23.229.679	26.102.081	30.535.934
- cheltuieli priv.activele cedate	0	0	0
Profit din activ. de exploatare	41.646.059	32.919.668	16.202.057
Venituri financiare	6.353.447	16.969.961	42.876.864
Cheltuieli financiare	5.542.751	27.013	13.498.810
Rezultat financiar	810.696	16.942.948	29.378.054
Venituri totale	71.229.185	75.991.710	89.614.855
Cheltuieli totale	28.772.430	26.129.094	44.034.744
Rezultat brut	42.456.755	49.862.616	45.580.111
Impozit pe profit	6.784.021	7.935.064	7.135.845
Rezultatul net	35.672.734	41.927.552	38.444.266

Urmărind evoluția rezultatelor economico-financiare ale S.C. ROMPORTMET SA Galați, se poate concluziona că societatea a desfășurat o activitate profitabilă.

Provizioanele – constituite de societate se prezinta astfel:

Nr.	Denumire provizion	Sold la	Sold la	Sold la
		31.12.2006	31.12.2007	31.12.2008
1	Provizion pentru Deprecierea imobilizarilor in curs	114.220	102.592	102.592
2	Provizion pentru deprecierea mat. consumabile	255.975	283.577	420.696
3	Provizion pentru deprecierea ambalajelor	7.835	5.085	12.593
4	Provizion pentru deprecierea creantelor-clienti	44.887	44.887	41.468
5	Provizion pentru deprecierea creantelor-debitori diversi	4.197	4.197	5.707

C. CASH FLOW – ul activitatii de baza ,activitatii financiare si activitatii de investitii.

TIPUL ACTIVITĂȚII	- lei-		
	2006	2007	2008
CASH-FLOW OPERATIONAL	19.588.878	12.100.802	5.322.624
CASH-FLOW FINANCIAR	-3.661	-10.643.181	151.903.554
CASH-FLOW INVESTITII	-94.366.761	-2.109.790	-5.050.897
FLUXURI DE NUMERAR –TOTAL	-50.030.340	-652.168	152.175.280
Numerar si echivalent de numerar			
La inceputul perioadei	50.880.719	850.379	198.211
La sfarsitul perioadei	850.379	198.211	152.373.492

Numerarul si echivalentul de numerar – include casa si conturile curente la banci,depozitele la termen de maxim 3 luni evidentiata in contul 508.

**PRINCIPALII INDICATORI ECONOMICO-FINANCIARI**

	2006	2007	2008
1.Indicatori de lichiditate			
Indicatorul lichiditatii curente(capitalului circulant) = Active curente/Datorii curente	9,39	12,50	15,77
Indicatorul lichiditatii imediate = (Active curente - Stocuri)/Datorii curente	9,34	12,44	15,68
2.Indicatori de risc			
Gradul de indatorare = Capital imprumutat / Capital propriu *100	0,00	0,00	0,00
Indicatorul privind acoperirea dobanzilor = Profit inaintea platii dobanzii si impozitului pe profit /Cheltuieli cu dobanda	0,00	0,00	0,00
3. Indicatori de activitate (indicatori de gestiune)			
Viteza de rotatie a stocurilor = Costul vanzarilor / Stocul mediu	4,44	5,14	4,89
Numar de zile de stocare = Stoc mediu / costul vanzarilor * 365	82,21	71,03	74,58
Viteza de rotatie a debitelor clienti = Sold mediu clienti / Cifra de afaceri * 365	98,93	160,44	328,83
Viteza de rotatie a creditelor furnizori = Sold mediu furnizori / Achizitii de bunuri * 365	33,88	59,64	52,90
Viteza de rotatie a activelor imobilizate = Cifra de afaceri / Active imobilizate	1,50	1,56	1,36
Viteza de rotatie a activelor totale = Cifra de afaceri / Total active	0,41	0,29	0,19
4.Indicatori de profitabilitate			
Rentabilitatea capitalului angajat = Profitul brut/ Capitalul angajat	0,25	0,23	0,17
Marja bruta din vanzari = Profit brut aferent vanzarilor / Cifra de afaceri * 10	65,16	56,36	35,14
5.Indicatori privind rezultatul pe actiune			
Rezultatul pe actiune = Profitul net / Numar de actiuni	1,41	1,66	1,52

Director General,

Ing. Silviu Florea

**Director Economic,**

Ec. Robert Petrini

Judetul: 17--GALATI

Entitate: SC ROMPORTMET SA

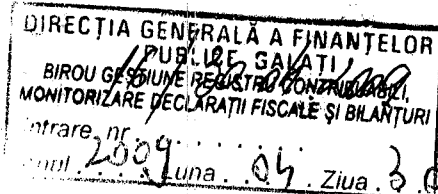
Adresa: localitatea GALATI, str. SIRET, nr. 1, tel. 0236473338

Numar din registrul comertului: J17/103/1991

Forma de proprietate: 34--Societati comerciale pe actiuni

Activitatea preponderanta (cod si denumire clasa CAEN): 5224--Manipulări

Cod unic de inregistrare: 1643705



BILANT

la data de 31.12.2008

Formularul 10 - pagina 1

- lei -

Denumirea indicatorului	Nr. rd.	SOLD LA	
		01.01.2008	31.12.2008
A	B	1	2
A. ACTIVE IMOBILIZATE			
I. IMOBILIZARI NECORPORALE			
1. Cheltuieli de constituire (ct.201-2801)	01	0	0
2. Cheltuieli de dezvoltare (ct.203-2803-2903)	02	0	0
3. Concesiuni, brevete, licente, marci comerciale, drepturi si active similare si alte imobilizari necorporale (ct.205+208-2805-2808-2905-2908)	03	2480	782319
4. Fond comercial (ct.2071-2807-2907)	04	0	0
5. Avansuri si imobilizari necorporale in curs de executie(ct.233+234-2933)	05	1083060	0
TOTAL: (rd.01 la 05)	06	1085540	782319
II. IMOBILIZARI CORPORALE			
1. Terenuri si constructii (ct.211+212-2811-2812-2911-2912)	07	14277052	14757538
2. Instalatii tehnice si masini (ct.213-2813-2913)	08	19689714	17109764
3. Alte instalatii, utilaje si mobilier (ct.214-2814-2914)	09	69531	53020
4. Avansuri si imobilizari corporale in curs de executie (ct.231+232-2931)	10	919870	0
TOTAL: (rd.07 la 10)	11	34956167	31920322
III. IMOBILIZARI FINANCIARE			
1. Actiuni detinute la entitatile afiliate (ct.261-2961)	12	0	0
2. Imprumuturi acordate entitatilor afiliate (ct.2671+2672-2964)	13	0	0
3. Interese de participare (ct.263-2962)	14	1281950	1281950
4. Imprumuturi acordate entitatilor cu interese de participare (ct.2673+2674-2965)	15	0	0
5. Investitii detinute ca imobilizari (ct.265-2963)	16	0	0
6. Alte imprumuturi (ct.2675+2676+2678+2679-2966-2968)	17	689	999
TOTAL (rd.12 la 17)	18	1282639	1282949
ACTIVE IMOBILIZATE - TOTAL (rd.06+11+18)	19	37324346	33985590
B. ACTIVE CIRCULANTE			
I. STOCURI			
1. Materii prime si materiale consumabile (ct.301+302+303+/-308+351+358+381+/-388-391-392-3951-3958-398)	20	821445	1137794
2. Productia in curs de executie (ct.331+332+341+/-348-393-3941-3952)	21	45812	9185
3. Produse finite si marfuri (ct.345+346+/-348+354+356+357+361+/-368+371+/-378-3945-3946-3953-3954-3956-3957-396-397-4428)	22	0	0
4. Avansuri pentru cumparari de stocuri (ct.4091)	23	338	0
TOTAL (rd.20 la 23)	24	867595	1146979
II. CREANTE (Sumele care urmeaza sa fie incasate dupa o perioada mai mare de un an trebuie prezentate separat pentru fiecare element)			
1. Creante comerciale (ct.2675+2676+2678+2679-2966-2968+4092+411+413+418-491)	25	35942528	47133941
2. Sume de incasat de la entitatile afiliate (ct.451-495)	26	121247904	1974695
3. Sume de incasat de la entitati cu interese de participare (ct.453-495)	27	0	0
4. Alte creante (ct.425+4282+431+437+4382+441+4424+4428+444+445+446+447+4482+4582+461+473-496+5187)	28	3612766	975781
5. Capital subscris si nevarsat (ct.456-495)	29	0	0
TOTAL (rd.25 la 29)	30	160803198	50084417

III. INVESTITII PE TERMEN SCURT			
1. Actiuni detinute la entitatile afiliate (ct.501-591)	31	0	0
2. Alte investitii pe termen scurt (ct.505+506+508-595-596-598+5113+5114)	32	0	0
TOTAL (rd.31+32)	33	0	0
IV. CASA SI CONTURI LA BANCI (ct.5112+512+531+532+541+542)			
ACTIVE CIRCULANTE - TOTAL (rd.24+30+33+34)	34	198211	152373492
C.CHELTUIELI IN AVANS (ct.471)	35	161869004	203604888
	36	14249	37800
D.DATORII: SUMELE CARE TREBUIE PLATITE INTR-O PERIOADA DE PANA LA UN AN			
1. Imprumuturi din emisiunea de obligatiuni (ct.161+1681-169)	37	0	0
2. Sume datorate institutiilor de credit (ct.1621+1622+1624+1625+1627+1682+5191+5192+5198)	38	0	0
3. Avansuri incasate in contul comenzilor (ct.419)	39	673	1246
4. Datorii comerciale - furnizori (ct.401+404+408)	40	3593992	3381349
5. Efecte de comert de platit (ct.403+405)	41	0	0
6. Sume datorate entitatilor afiliate (ct.1661+1685+2691+451)	42	0	0
7. Sume datorate entitatilor cu interese de participare (ct.1663+1686+2692+453)	43	0	0
8. Alte datorii, inclusiv datoriile fiscale si datoriile privind asigurarile sociale (ct.1623+1626+167+1687+2693+421+423+424+426+427+4281+431+437+4381+441+4423+4428+444+446+447+4481+455+456+457+4581+462+473+509+5186+5193+5194+5195+5196+5197)	44	3445380	4209876
TOTAL (rd.37 la 44)	45	7040045	7592471
E.ACTIVE CIRCULANTE NETE/ DATORII CURENTE NETE (rd.35+36-45-62)	46	154839848	196048781
F.TOTAL ACTIVE MINUS DATORII CURENTE (rd.19+46)	47	192164194	230034371
G.DATORII: SUMELE CARE TREBUIE PLATITE INTR-O PERIOADA MAI MARE DE UN AN			
1. Imprumuturi din emisiunea de obligatiuni (ct.161+1681-169)	48	0	0
2. Sume datorate institutiilor de credit (ct.1621+1622+1624+1625+1627+1682+5191+5192+5198)	49	0	0
3. Avansuri incasate in contul comenzilor (ct.419)	50	0	0
4. Datorii comerciale - furnizori (ct.401+404+408)	51	0	8483
5. Efecte de comert de platit (ct.403+405)	52	0	0
6. Sume datorate entitatilor afiliate (ct.1661+1685+2691+451)	53	0	0
7. Sume datorate entitatilor cu interese de participare (ct.1663+1686+2692+453)	54	0	0
8. Alte datorii, inclusiv datoriile fiscale si datoriile privind asigurarile sociale (ct.1623+1626+167+1687+2693+421+423+424+426+427+4281+431+437+4381+441+4423+4428+444+446+447+4481+455+456+457+4581+462+473+509+5186+5193+5194+5195+5196+5197)	55	0	0
TOTAL (rd.48 la 55)	56	0	8483
H. PROVIZIOANE			
1. Provizioane pentru pensii si obligatii similare (ct.1515)	57	0	0
2. Provizioane pentru impozite (ct.1516)	58	0	0
3. Alte provizioane (ct.1511+1512+1513+1514+1518)	59	0	0
TOTAL (rd.57 la 59)	60	0	0
I. VENITURI IN AVANS			
- Subventii pentru investitii (ct.131+132+133+134+138)	61	5901624	5319051
- Venituri inregistrate in avans (ct.472)	62	3360	1436
TOTAL (rd.61+62)	63	5904984	5320487
J. CAPITAL SI REZERVE			
I. CAPITAL			
1. Capital subscris varsat (ct.1012)	64	2530843	2530843
2. Capital subscris nevarsat (ct.1011)	65	0	0
3. Patrimoniul regiei (ct.1015)	66	0	0
TOTAL (rd.64 la 66)	67	2530843	2530843
II. PRIME DE CAPITAL (ct.104)	68	0	0
III. REZERVE DIN REEVALUARE (ct.105)	69	57929869	57929869
IV. REZERVE			
1. Rezerve legale (ct.1061)	70	506168	506168
2. Rezerve statutare sau contractuale (ct.1063)	71	0	0

3. Rezerve reprezentand surplusul realizat din rezerve din reevaluare (ct.1065)	72	78603	78603
4. Alte rezerve (ct.1068)	73	13808781	13808781
TOTAL (rd.70 la 73)	74	14393552	14393552
Actiuni proprii (ct.109)	75	1792	1792
Castiguri legate de instrumentele de capitaluri proprii (ct.141)	76	0	0
Pierderi legate de instrumentele de capitaluri proprii (ct.149)	77	0	0
V. PROFITUL SAU PIERDEREA REPORTAT (A)			
Sold C (ct.117)	78	69482546	111410099
Sold D (ct.117)	79	0	0
VI. PROFITUL SAU PIERDEREA EXERCITIULUI FINANCIAR			
Sold C (ct.121)	80	41927552	38444266
Sold D (ct.121)	81	0	0
Repartizarea profitului (ct.129)	82	0	0
CAPITALURI PROPRII - TOTAL (rd.67+68+69+74-75+76-77+78-79+80-81-82)	83	186262570	224706837
Patrimoniul public (ct.1016)	84	0	0
CAPITALURI - TOTAL (rd.83+84)	85	186262570	224706837

Administrator,

Numele si prenumele :

ARUN ANNACHATRE

Semnătura

Stampila unității

**Intocmit,**

Numele si prenumele :

PETRINI ROBERT

Calitatea :

DIRECTOR ECONOMIC

Nr.de inregistrare in organismul profesional :

Semnătura

CONTUL DE PROFIT SI PIERDERE

la data de 31.12.2008

Formularul 20 - pagina 1

- lei -

Denumirea indicatorului	Nr. rd.	Realizări in perioada de raportare	
		31.12.2007	31.12.2008
A	B	1	2
1.Cifra de afaceri netă (rd.02 la 05)	01	58406235	46107238
Productia vandută (ct.701+702+703+704+705+706+708)	02	58406235	46107238
Venituri din vânzarea mărfurilor (ct.707)	03	0	0
Venituri din dobanzi inregistrate de entitatile al caror obiect de activitate il constituie leasingul (ct. 766)	04	0	0
Venituri din subventii de exploatare aferente cifrei de afaceri nete (ct.7411)	05	0	0
2.Variatia stocurilor de produse finite (ct.711)	06	55213	0
si a productiei in curs de executie	Sold D 07	0	8277
3.Productia realizata de entitate pentru scopurile sale proprii si capitalizata (ct.721+722)	08	77431	0
4.Alte venituri din exploatare (ct.7417+758)	09	482870	639030
VENITURI DIN EXPLOATARE - TOTAL (rd.01+06-07+08+09)	10	59021749	46737991
5. a) Cheltuieli cu materiile prime si materialele consumabile (ct.601+602-7412)	11	3732788	4768292
Alte cheltuieli materiale (ct.603+604+606+608)	12	105068	161301
b) Alte cheltuieli externe (cu energie si apa) (ct.605-7413)	13	1606502	1764244
c) Cheltuieli privind mărfurile (ct.607)	14	0	20468
6.Cheltuieli cu personalul (rd.16+17), din care:	15	5663677	6321035
a) Salarii si indemnizatii (ct.641+642-7414)	16	4376972	5014550
b) Cheltuieli cu asigurarile si protectia socială (ct.645-7415)	17	1286705	1306485
7. a) Ajustari de valoare privind imobilizarile corporale si necorporale (rd.19-20)	18	8038842	7049759
a.1) Cheltuieli (ct.6811+6813)	19	8050470	7049759
a.2) Venituri (ct.7813)	20	11628	0
b) Ajustari de valoare privind activele circulante (rd.22-23)	21	24852	146138
b.1) Cheltuieli (ct.654+6814)	22	72868	267673
b.2) Venituri (ct.754+7814)	23	48016	121535
8. Alte cheltuieli de exploatare (rd.25 la 28)	24	6930352	10304697
8.1 Cheltuieli privind prestatiile externe (ct.611+612+613+614+621+622+623+624+625+626+627+628-7416)	25	6194708	8056563
8.2 Cheltuieli cu alte impozite, taxe si vârsaminte asimilate (ct.635)	26	146932	134956
8.3 Cheltuieli cu despăgubiri, donatii si activele cedate (ct.658)	27	588712	2113178
Cheltuieli privind dobanzile de refinantare inregistrate de entitatile al caror obiect de activitate il constituie leasingul (ct. 666)	28	0	0
Ajustări privind provizioanele (rd.30-31)	29	0	0
- Cheltuieli (ct.6812)	30	0	0
- Venituri (ct.7812)	31	0	0
CHELTUIELI DE EXPLOATARE - TOTAL (rd.11 la 15 +18+21+24+29)	32	26102081	30535934
PROFITUL SAU PIERDEREA DIN EXPLOATARE	33	32919668	16202057
- Profit (rd.10-32)	34	0	0
- Pierdere (rd.32-10)	34	0	0
9. Venituri din interese de participare (ct.7611+7613)	35	0	0
- din care, veniturile obtinute de la entitatile afiliate	36	0	0
10.Venituri din alte investitii si imprumuturi care fac parte din activele imobilizate (ct.763)	37	0	0
- din care, veniturile obtinute de la entitatile afiliate	38	0	0
11. Venituri din dobanzi (ct.766)	39	8059492	11270626
- din care, veniturile obtinute de la entitatile afiliate	40	8037321	11233125
Alte venituri financiare (ct.762+764+765+767+768)	41	8910469	31606238
VENITURI FINANCIARE - TOTAL (rd.35+37+39+41)	42	16969961	42876864
12.Ajustari de valoare privind imobilizarile financiare si a investitiilor financiare detinute ca active circulante (rd.44-45)	43	0	0
- Cheltuieli (ct.686)	44	0	0
- Venituri (ct.786)	45	0	0
13. Cheltuieli privind dobânzile (ct.666-7418)	46	0	0
- din care, cheltuielile in relatia cu entitatile afiliate	47	0	0
Alte cheltuieli financiare (ct.663+664+665+667+668)	48	27013	13498810
CHELTUIELI FINANCIARE - TOTAL (rd.43+46+48)	49	27013	13498810
PROFITUL SAU PIERDEREA FINANCIAR(A)	50	16942948	29378054
- Profit (rd.42-49)	50	16942948	29378054
- Pierdere (rd.49-42)	51	0	0

14.PROFITUL SAU PIERDEREA CURENT(A) - Profit (rd.10+42-32-49)	52	49862616	45580111
- Pierdere (rd.32+49-10-42)	53	0	0
15. Venituri extraordinare (ct.771)	54	0	0
16. Cheltuieli extraordinare (ct.671)	55	0	0
17.PROFITUL SAU PIERDEREA DIN ACTIVITATEA EXTRAORDINARA - Profit (rd.54-55)	56	0	0
- Pierdere (rd.55-54)	57	0	0
VENITURI TOTALE (rd.10+42+54)	58	75991710	89614855
CHELTUIELI TOTALE (rd.32+49+55)	59	26129094	44034744
PROFITUL SAU PIERDERA BRUTA - Profit (rd.58-59)	60	49862616	45580111
- Pierdere (rd.59-58)	61	0	0
18.Impozitul pe profit (ct.691)	62	7935064	7135845
19. Alte impozite ne reprezentate la elementele de mai sus (ct. 698)	63	0	0
20. PROFITUL SAU PIERDERA NET(A) A EXERCITIULUI FINANCIAR	64	41927552	38444266
- Profit (rd.60-61-62-63)			
- Pierdere (rd.61+62+63-60)	65	0	0

Administrator,

Numele si prenumele :

ARUN ANACHATRE

Intocmit,

Numele si prenumele :

PETRINI ROBERT


Calitatea :

DIRECTOR ECONOMIC

Nr.de inregistrare in organismul profesional :

Semnătura

Stampila unității



Semnătura

DATE INFORMATIVE

la data de 31.12.2008

Formularul 30 - pagina 1

- lei -

I. Date privind rezultatul înregistrat		Nr. rd.	Nr. unități	Sume	
Unități care au înregistrat profit		01	1	38444266	
Unități care au înregistrat pierdere		02	0	0	
II. Date privind plățile restante		Nr. rd.	Total col. 2+3, din care:	Pentru activitatea curentă	Pentru activitatea de investiții
A		B	1	2	3
Plăți restante - total (rd.04+08+14 la 18 +22), din care:		03	166859	166859	0
Furnizori restanți - total (rd.05 la 07), din care:		04	10362	10362	0
- peste 30 de zile		05	296	296	0
- peste 90 de zile		06	1583	1583	0
- peste 1 an		07	8483	8483	0
Obligatii restante față de bugetul asigurărilor sociale - total (rd.09 la 13), din care:		08	0	0	0
- contribuții pentru asigurări sociale de stat datorate de angajatori, salariați și alte persoane asimilate		09	0	0	0
- contribuții pentru fondul asigurărilor sociale de sănătate		10	0	0	0
- contribuția pentru pensia suplimentară		11	0	0	0
- contribuții pentru bugetul asigurărilor pentru somaj		12	0	0	0
- alte datorii sociale		13	0	0	0
Obligatii restante față de bugetele fondurilor speciale și alte fonduri		14	0	0	0
Obligatii restante față de alți creditori		15	156497	156497	0
Impozite și taxe neplătite la termenul stabilit la bugetul de stat		16	0	0	0
Impozite și taxe neplătite la termenul stabilit la bugetele locale		17	0	0	0
Credite bancare nerambursate la scadență - total (rd.19 la 21)		18	0	0	0
- restante după 30 zile		19	0	0	0
- restante după 90 zile		20	0	0	0
- restante după 1 an		21	0	0	0
Dobânzi restante		22	0	0	0

III. Numărul mediu de salariați		Nr. rd.	31.12.2007	31.12.2008
Numărul mediu de salariați		23	235	227

IV. Plăți de dobânzi și redevențe		Nr. rd.	Sume (lei)
Venituri brute din dobânzi plătite de persoanele juridice române către persoanele fizice nerezidente din statele membre ale Uniunii Europene, din care:		24	0
- impozitul datorat la bugetul de stat		25	0
Venituri brute din dobânzi plătite de persoanele juridice române către persoanele juridice afiliate *) nerezidente din statele membre ale Uniunii Europene, din care:		26	0
- impozitul datorat la bugetul de stat		27	0
Venituri din redevențe plătite de persoanele juridice române către persoane juridice afiliate *) nerezidente din statele membre ale Uniunii Europene, din care:		28	0
- impozitul datorat la bugetul de stat		29	0

V. Tichete de masă		Nr. rd.	Sume (lei)
Contravaloarea tichetelor de masă acordate salariaților		30	364617

VI. Cheltuieli de inovare **)		Nr. rd.	31.12.2007	31.12.2008
- chelt.de inovare finalizate în cursul perioadei		31	0	0
- chelt.de inovare în curs de finalizare în cursul perioadei		32	0	0
- chelt.de inovare abandonate în cursul perioadei		33	0	0

Administrator,

Numele și prenumele :

ARUN ANNACHATRE

Semnătura

Stampila unității

Intocmit,

Numele și prenumele :


PETRINI ROBERT

Calitatea :

DIRECTOR ECONOMIC

Nr.de înregistrare în organismul profesional :

Semnătura



SITUATIA ACTIVELOI IMOBILIZATE

Formularul 40 - pagina 1

- lei -

Elemente de imobilizari	Nr. rd.	Valori brute				Sold final (col.5=1+2-3)
		Sold initial	Cresteri	Reduceri		
				Total	Din care: dezmembrari si casari	
A	B	1	2	3	4	5
Imobilizari necorporale						
Cheltuieli de constituire si cheltuieli de dezvoltare	01	0	0	0	X	0
Alte imobilizari	02	17252	1083060	0	X	1100312
Avansuri si imobilizari necorporale in curs	03	1083060	0	1083060	X	0
TOTAL (rd.01 la 03)	04	1100312	1083060	1083060	X	1100312
Imobilizari corporale						
Terenuri	05	637144	0	0	X	637144
Constructii	06	23540073	1384344	0	0	24924417
Instalatii tehnice si masini	07	88102581	3246220	0	0	91348801
Alte instalatii, utilaje si mobilier	08	151722	0	0	0	151722
Avansuri si imobilizari corporale in curs	09	1022462	4006148	4926016	X	102592
TOTAL (rd.05 la 09)	10	113453982	8636710	4926016	0	117164676
Imobilizari financiare	11	1282639	310	0	X	1282949
ACTIVE IMOBILIZATE - TOTAL (rd.04+10+11)	12	115836933	9720080	6009076	0	119547937

SITUATIA AMORTIZARII ACTIVELOI IMOBILIZATE

- lei -

Elemente de imobilizari	Nr. rd.	Sold initial	Amortizare in cursul anului	Amortizare aferenta imobilizarilor scoase din evidenta	Amortizare la sfarsitul anului (col.9=6+7-8)
A	B	6	7	8	9
Imobilizari necorporale					
Cheltuieli de constituire si cheltuieli de dezvoltare	13	0	0	0	0
Alte imobilizari	14	14772	303221	0	317993
TOTAL (rd.13+14)	15	14772	303221	0	317993
Imobilizari corporale					
Terenuri	16	0	0	0	0
Constructii	17	9900165	903858	0	10804023
Instalatii tehnice si masini	18	68412867	5826170	0	74239037
Alte instalatii, utilaje si mobilier	19	82191	16511	0	98702
TOTAL (rd.16 la 19)	20	78395223	6746539	0	85141762
AMORTIZARI - TOTAL (rd.15+20)	21	78409995	7049760	0	85459755

SITUATIA PROVIZIOANELOR PENTRU DEPRECIERE

Formularul 40 - pagina 2

Elemente de imobilizari	Nr. rd.	Sold initial	Provizioane constituite in cursul anului	Provizioane reluate la venituri	Sold final (col.13=10+11-12)
A	B	10	11	12	13
Imobilizari necorporale					
Cheltuieli de constituire si cheltuieli de dezvoltare	22	0	0	0	0
Alte imobilizari	23	0	0	0	0
Avansuri si imobilizari necorporale in curs	24	0	0	0	0
TOTAL (rd.22 la 24)	25	0	0	0	0
Imobilizari corporale					
Terenuri	26	0	0	0	0
Constructii	27	0	0	0	0
Instalatii tehnice si masini	28	0	0	0	0
Alte instalatii, utilaje si mobilier	29	0	0	0	0
Avansuri si imobilizari corporale in curs	30	102592	0	0	102592
TOTAL (rd.26 la 30)	31	102592	0	0	102592
Imobilizari financiare	32	0	0	0	102592
PROVIZIOANE PENTRU DEPRECIERE - TOTAL (rd.25+31+32)	33	102592	0	0	102592

- lei -

Administrator,

Numele si prenumele : ARUN ANNACHATRE

Semnătura _____

Stampila unității



Intocmit,

Numele si prenumele : PETRINI ROBERT
 Calitatea : DIRECTOR ECONOMIC
 Nr.de inregistrare in organismul profesional : _____

Semnătura _____

S-au intocmit situatiile financiare anuale la 31/12/2008 pentru :

Entitate: SC ROMPORTMET SA

Judetul: 17--GALATI

Adresa: localitatea GALATI, str. SIRET, nr. 1, tel. 0236473338

Numar din registrul comerțului: J17/103/1991

Forma de proprietate: 34--Societati comerciale pe actiuni

Activitatea preponderanta (cod si denumire clasa CAEN): 5224--Manipulari

Cod unic de inregistrare: 1643705

Subsemnatul Arun Annachatre,

conform art.10 alin.(1)din Legea contabilitatii nr.82/1991, avand calitatea de

Presedintele Consiliului de Administratie al SC ROMPORTMET SA

imi asum raspunderea pentru intocmirea situatiilor financiare anuale la 31/12/2008 si confirm urmatoarele:

- a) Politicile contabile utilizate la intocmirea situatiilor financiare anuale sunt in conformitate cu reglementarile contabile aplicabile.
- b) Situatiile financiare anuale ofera o imagine fidela a pozitiei financiare, performantei financiare si a celorlalte informatii referitoare la activitatea desfasurata.
- c) Persoana juridica isi desfasoara activitatea in conditii de continuitate.




ROMPORTMET S.A.
SITUATIA MODIFICARILOR CAPITALULUI PROPRIU
PENTRU ANUL INCHEIAT LA 31 DECEMBRIE 2007
 (toate sumele sunt exprimate în lei, dacă nu este specificat altfel)

Capitaluri	Sold la		Creștere		Diminuare		Sold la	
	1 ianuarie		din care		Total		31 decembrie	
	2007		Total	prin transfer	Total	prin transfer	2007	
Capital subscris	2.530.843	-	-	-	-	-	-	2.530.843
Rezerve din reevaluare	57.934.753	447	-	-	5.331	5.331	57.929.869	
Rezerve legale	506.168	-	-	-	-	-	506.168	
Rezerve reprezentând surplus din reevaluare	-	78.603	78.603	-	-	-	78.603	
Alte rezerve	13.808.781	-	-	-	-	-	13.808.781	
Acțiuni proprii	(1.792)	-	-	-	-	-	(1.792)	
Rezultatul reportat	69.555.819	5.331	5.331	5.331	78.603	78.603	69.482.546	
Rezultatul exercițiului financiar	35.672.734	41.927.552	-	-	35.672.734	-	41.927.552	
Repartizarea profitului	(35.672.734)	-	-	-	(35.672.734)	-	-	
Total	144.334.572	42.011.932	83.934	83.934	83.934	83.934	186.262.570	

A. B.
Arun Amfiachare
 Administrator

Robert Petrini

Robert Petrini
 Director Economic



ROMPORTMET S.A.
SITUATIA MODIFICARILOR CAPITALULUI PROPRIU
PENTRU ANUL INCHEIAT LA 31 DECEMBRIE 2008
 (toate sumele sunt exprimate în lei, dacă nu este specificat altfel)


Capitaluri	Sold la 1 ianuarie 2008	Creștere		Diminuare		Sold la 31 decembrie 2008
		Total	din care prin transfer	Total	din care prin transfer	
Capital subscris	2.530.843	-	-	-	-	2.530.843
Rezerve din reevaluare	57.929.869	-	-	-	-	57.929.869
Rezerve legale	506.168	-	-	-	-	506.168
Rezerve reprezentând surplus din reevaluare	78.603	-	-	-	-	78.603
Alte rezerve	13.808.781	-	-	-	-	13.808.781
Acțiuni proprii	(1.792)	-	-	-	-	(1.792)
Rezultatul reportat	69.482.546	41.927.552	-	-	-	111.410.099
Rezultatul exercițiului financiar	41.927.552	38.444.266	-	41.927.552	-	38.444.266
Repartizarea profitului	-	-	-	-	-	-
Total	186.262.570	80.371.818	-	41.927.552	-	224.706.837

Robert Petri

Robert Petri
Director Economic

Arun Annachaire

Arun Annachaire
Administrator




ROMPORTMET S.A.
SITUAȚIA FLUXURILOR DE TREZORERIE
PENTRU ANUL ÎNCHEIAT LA 31 DECEMBRIE 2008
(toate sumele sunt exprimate în RON, dacă nu este specificat altfel)

	<u>31 decembrie 2007</u>	<u>31 decembrie 2008</u>
Flux de numerar generat de activitățile de exploatare		
Rezultatul brut al exercițiului	49.862.616	45.580.112
<i>Ajustări pentru:</i>		
Depreciere și amortizare	8.050.469	7.049.759
Cheltuială / (venit) net din provizioane pentru stocuri	24.852	144.627
Cheltuiala/venit din prov. pentru clienti	-	1.511
Cheltuieli cu provizioane pentru imobilizări	(11.628)	-
Venituri din dobândă	(8.059.492)	(11.270.626)
Pierderi/caștig net din cedarea activelor imobilizate	-	-
Alte elemente nemonetare	(30.748)	599
Cheltuieli / (Venituri) din diferența de curs	(8.882.520)	(18.105.659)
Numerar generat din activitățile de exploatare înainte de modificări în capitalul circulant	<u>40.953.550</u>	<u>23.400.323</u>
(Creșteri) / Descreșteri ale soldurilor de clienți	(20.539.091)	(11.191.077)
(Creșteri) / Descreșteri ale soldurilor de alte creanțe	(264.587)	(652.357)
(Creșteri) / Descreșteri ale soldurilor de stocuri	(241.509)	(424.348)
(Creșteri) / Descreșteri ale soldurilor de cheltuieli în avans	16.847	(23.551)
Creșteri / Descreșteri ale soldurilor de furnizori	235.793	1.150.721
Creșteri / Descreșteri ale soldurilor de alte datorii	(211.553)	71.142
Creșteri / Descreșteri ale soldurilor de venituri în avans	(360.571)	(584.499)
Modificări în capitalul circulant	(21.364.671)	(11.653.969)
Numerar din activități de exploatare	<u>19.588.878</u>	<u>11.746.354</u>
Impozit pe profit plătit	7.488.076	6.423.730
Numerar net din activități de exploatare	<u>12.100.802</u>	<u>5.322.624</u>
Flux de numerar rezultat din activitatea de investiții		
Achiziții de mijloace fixe	(2.112.395)	(5.053.187)
Incasari din vanzari de mijloace fixe	2.605	2.290
Dividende încasate	-	-
Numerar net utilizat în activitatea de investiții	<u>(2.109.790)</u>	<u>(5.050,897)</u>
Flux de numerar utilizat în activitatea de finanțare		
Plati aferente Împrumuturilor acordate	(128.244.822)	-
Incasari din împrumuturi acordate	112.000.000	137.961.200
Dobânzi încasate	5.602.740	13.943.485
Plăți de dividende către acționari	(1.099)	(1.131)
Numerar net utilizat în activitatea de finanțare	<u>(10,643,181)</u>	<u>151,903,554</u>


ROMPORTMET S.A.
SITUAȚIA FLUXURILOR DE TREZORERIE
PENTRU ANUL ÎNCHEIAT LA 31 DECEMBRIE 2008
(toate sumele sunt exprimate în lei, dacă nu este specificat altfel)

	<u>31 decembrie</u> <u>2007</u>	<u>31 decembrie</u> <u>2008</u>
Creșterea / descreșterea netă de numerar și echivalent de numerar	<u>(652.168)</u>	<u>152.175.280</u>
Numerar la începutul anului	<u>850.379</u>	<u>198.211</u>
Numerar la sfârșitul anului	<u>198.211</u>	<u>152.373.492</u>

Numerarul și echivalentele de numerar includ casa și conturile la bănci, depozitele la bănci și depozitele la termen de maxim 3 luni.



Arun Annachatre
Administrator





Robert Petrini
Director Economic

ROMPORTMET S.A.
POLITICI CONTABILE ȘI NOTE EXPLICATIVE LA SITUAȚIILE FINANCIARE
PENTRU ANUL ÎNCHEIAT LA 31 DECEMBRIE 2008
 (toate sumele sunt exprimate în lei, dacă nu este specificat altfel)

1. ACTIVE IMOBILIZATE					
a) Imobilizări corporale					
COST	Sold la		Reduceri		Sold la
	1.01.2008		Total		31.12.2008
Terenuri	637.144	-	-	-	637.144
Cladiri si constructii	23.540.073	1.384.344	-	-	24.924.417
Instalatii tehnice si mașini	88.102.581	3.246.220	-	-	91.348.801
Alte imobilizări, utilaje si mobilier	151.722	-	-	-	151.722
Imobilizări corporale in curs	1.022.462	4.006.146	4.926.016	-	102.592
Total	113.453.982	8.636.710	4.926.016	-	117.164.676
AMORTIZARE	Sold la		Amortizarea		Sold la
	1.01.2008		înregistrată		31.12.2008
			în cursul		
			exercitiului		
Cladiri si constructii	9.900.165	903.858	-	-	10.804.023
Instalatii tehnice si mașini	68.412.867	5.826.170	-	-	74.239.037
Alte imobilizări, utilaje si mobilier	82.191	16.511	-	-	98.702
Total	78.395.223	6.746.539	-	-	85.141.762
PROVIZIOANE	Sold la		Creșteri		Sold la
	1.01.2008				31.12.2008
Avansuri și imobilizări corporale în curs	102.592	-	-	-	102.592
Total	102.592	-	-	-	102.592
Valoare contabila neta	34.956.167				31.920.322

ROMPORTMET S.A.
POLITICI CONTABILE ȘI NOTE EXPLICATIVE LA SITUAȚIILE FINANCIARE
PENTRU ANUL ÎNCHEIAT LA 31 DECEMBRIE 2008
 (toate sumele sunt exprimate în lei, dacă nu este specificat altfel)

1. ACTIVE IMOBILIZATE (continuare)

a) Imobilizări corporale (continuare)

În exercițiul financiar 2008, SC Romportmet SA nu a angajat nici un credit, nu are gajat sau ipotecat nici un mijloc fix.

Societatea nu intenționează să distribuie rezervele din reevaluare și prin urmare nu se impune calculul de impozit pe profit amânat.

Diminuările de imobilizări corporale se înregistrează ținând cont de amortizarea cumulată la data ieșirii din patrimoniul societății, reducerea rezervelor din reevaluare și după caz, cu înregistrarea pe cheltuieli de exploatare a diferențelor neamortizate.

Imobilizările corporale în curs nu cuprind capitalizări de dobânzi, comisioane sau diferențe de curs valutar. Ieșirile de imobilizări corporale în curs reprezintă transferuri la imobilizări corporale în urma punerilor în funcțiune.

Ieșirile de imobilizări corporale în curs reprezintă transferuri la imobilizări corporale în urma punerilor în funcțiune.

b) Imobilizări necorporale

COST	Sold la 1.01.2008	Creștere	Diminuare	Sold la 31.12.2008
Alte imobilizări necorporale	17.252	1.083.060	-	1.100.312
Imobilizări necorporale în curs	1.083.060	-	1.083.060	-
Total	1.100.312	1.083.060	1.083.060	1.100.312

AMORTIZARE	Sold la 1.01.2008	Creștere	Diminuare	Sold la 31.12.2008
Alte imobilizări necorporale	14.772	303.221	-	317.993
Total	14.772	303.221	-	317.993

Valoare contabilă netă	1.085.540			782.319
-------------------------------	------------------	--	--	----------------

La sfârșitul anului societatea are în evidență în principal licențe Microsoft Office și licențe antivirus, la care se adaugă și licența SAP.

ROMPORTMET S.A.
POLITICI CONTABILE ȘI NOTE EXPLICATIVE LA SITUAȚIILE FINANCIARE
PENTRU ANUL ÎNCHEIAT LA 31 DECEMBRIE 2008
 (toate sumele sunt exprimate în lei, dacă nu este specificat altfel)

1. ACTIVE IMOBILIZATE (continuare)

c) Imobilizări financiare

COST	Sold la 1.01.2008	Creștere	Diminuare	Sold la 31.12.2008
Imobilizări financiare	1.282.639	310	-	1.282.949
Total	1.282.639	310	-	1.282.949

La 31 decembrie 2008, Societatea are titluri de participare în următoarele companii:

Titluri de participare deținute	Nr actiuni	Procent deținut	Valoare RON
SC Port Agency SA	1.200	48%	216.600
SC Romportmet International Expedition SRL	1.000	100%	175.000
SC Romportmet Trading SRL	19	95%	190
SC Navrom Port Service SA	87.840	49,96%	878.400
Fundatia NCH Learning		45,45%	11.760
Total			1.281.950

Conducerea considera ca situatiile financiare consolidate in conformitate cu O.M.F. 1752 nu sunt necesare, pentru ca informatiile rezultate nu vor fi semnificative.

2. PROVIZIOANE

La data de 31 decembrie 2008, Societatea nu avea constituite provizioane pentru riscuri și cheltuieli. De asemenea, Societatea nu a constituit astfel de provizioane pe parcursul anului 2008.

3. REPARTIZAREA PROFITULUI

Repartizarea profitului	31 decembrie 2007	31 decembrie 2008
Profit net de repartizat	41.927.552	38.444.266
- rezervă legală	-	-
- dividende	-	-
Profit nerepartizat	41.927.552	38.444.266

La data de 31 decembrie 2008, societatea a înregistrat un profit nerepartizat în suma de 38.444.266 lei urmând a fi hotărâtă repartizarea lui în AGA odată cu aprobarea situațiilor financiare pe anul 2008 sau la o dată ulterioară.

La data de 31.12.2008, SC ROMPORTMET SA nu mai poate alocă sume din profitul realizat în exercițiul financiar 2008 pentru constituirea de rezerve legale, acestea fiind deja constituite în limita de 20% din capitalul social.

ROMPORTMET S.A.
POLITICI CONTABILE ȘI NOTE EXPLICATIVE LA SITUAȚIILE FINANCIARE
PENTRU ANUL ÎNCHEIAT LA 31 DECEMBRIE 2008
 (toate sumele sunt exprimate în lei, dacă nu este specificat altfel)

4. ANALIZA REZULTATULUI DIN EXPLOATARE

	31 decembrie 2007	31 decembrie 2008
1. Cifra de afaceri netă	58.406.235	46.107.238
2. Costul bunurilor vândute și al serviciilor prestate (3+4+5)	23.814.458	27.056.332
3. Cheltuielile activității de bază	17.469.453	20.869.358
4. Cheltuielile activităților auxiliare	2.282.524	2.097.622
5. Cheltuieli indirecte de producție	4.062.481	4.089.352
6. Rezultatul brut aferent cifrei de afaceri nete (1-2)	34.591.777	19.050.906
7. Cheltuielile de desfacere	-	-
8. Cheltuieli generale de administrație	2.287.623	2.218.096
9. Alte venituri din exploatare	615.514	630.753
10. Rezultatul din exploatare (6-7-8+9)	32.919.668	16.202.057

5. SITUAȚIA CREANȚELOR ȘI DATORIILOR

	Sold la 31.12.2007	Termen de lichiditate	
		Sub 1 an	Peste 1 an
Avansuri către furnizori de servicii	1.003	1.003	-
Clienți interni	35.941.525	35.941.481	44
Clienți incerti	44.887	-	44.887
Provizioane pentru depreciere creante - clienți	(44.887)	-	(44.887)
TVA de recuperat	220.713	220.713	-
Avansuri acordate personalului	2.248	2.248	-
Împrumuturi acordate entităților din cadrul grupului	121.247.904	121.226.327	21.577
Debitori diverși	3.394.002	3.394.002	-
Provizioane pentru deprecierea debitorilor diverși	(4.197)	-	(4.197)
TOTAL	160.803.198	160.785.774	17.424

	Sold la 31.12.2008	Termen de lichiditate	
		Sub 1 an	Peste 1 an
Avansuri către furnizori de servicii	44	44	-
Clienți interni	47.133.897	47.129.783	4.114
Clienți incerti	41.468	-	41.468
Provizioane pentru depreciere creante - clienți	(41.468)	-	(41.468)
TVA de recuperat	909.435	909.435	-
Avansuri acordate personalului	210	210	-
Împrumuturi acordate entităților din cadrul grupului	-	-	-
Debitori diverși	2.046.538	2.042.341	4.197
Provizioane pentru deprecierea debitorilor diverși	(5.707)	(1.510)	(4.197)
TOTAL	50.084.417	50.080.303	4.114

ROMPORTMET S.A.
POLITICI CONTABILE ȘI NOTE EXPLICATIVE LA SITUAȚIILE FINANCIARE
PENTRU ANUL ÎNCHEIAT LA 31 DECEMBRIE 2008
(toate sumele sunt exprimate în lei, dacă nu este specificat altfel)

5. SITUAȚIA CREAŢELOR ȘI DATORIILOR (continuare)

Creaţele de încasat de la entităţi din cadrul grupului reprezintă serviciile facturate către SC Arcelor Mittal Galaţi SA pentru efectuarea de operaţiuni portuare (descărcare / încărcare de materii prime și produse siderurgice).

<u>DATORII</u>	<u>Sold la</u> <u>31.12.2007</u>	<u>Termene de exigibilitate</u>	
		<u>Sub 1 an</u>	<u>Peste 1 an</u>
Avansuri de la clienti	673	673	-
Furnizori imobilizari	1.965.596	1.965.596	-
Furnizori	1.399.915	1.399.915	-
Furnizori facturi nesoșite	228.480	228.480	-
Datorii fata de personal	514.723	514.723	-
Impozit pe profit	2.481.148	2.481.148	-
Impozite si taxe aferente salariilor	247.501	247.501	-
TVA de plata	-	-	-
Alte datorii fata de bugetul statului	3.000	3.000	-
Datorii fata de asociati	157.628	157.628	-
Creditori diversi *)	41.381	41.381	-
TOTAL	7.040.045	7.040.045	-

<u>DATORII</u>	<u>Sold la</u> <u>31.12.2008</u>	<u>Termene de exigibilitate</u>	
		<u>Sub 1 an</u>	<u>Peste 1 an</u>
Avansuri de la clienti	1.246	1.246	-
Furnizori imobilizari	610.717	610.717	-
Furnizori	2.647.429	2.638.946	8.483
Furnizori facturi nesoșite	131.687	131.687	-
Datorii fata de personal	436.563	436.563	-
Impozit pe profit	3.193.264	3.193.264	-
Impozite si taxe aferente salariilor	219.398	219.398	-
TVA de plata	(17.380)	(17.380)	-
Alte datorii fata de bugetul statului	62.939	62.939	-
Datorii fata de asociati	156.497	156.497	-
Creditori diversi *)	158.594	158.594	-
TOTAL	7.600.954	7.592.111	8.483

6. PRINCIPII, POLITICI ȘI METODE CONTABILE

Aceste situații financiare sunt responsabilitatea conducerii Societății și sunt întocmite în conformitate cu Legea nr.82/1991, revizuita și completata de Ordinul Ministrului Finanțelor Publice nr. 1752/2005 ("OMF nr. 1752/2005").

ROMPORTMET S.A.
POLITICI CONTABILE ȘI NOTE EXPLICATIVE LA SITUAȚIILE FINANCIARE
PENTRU ANUL ÎNCHEIAT LA 31 DECEMBRIE 2008
(toate sumele sunt exprimate în lei, dacă nu este specificat altfel)

6. PRINCIPII, POLITICI ȘI METODE CONTABILE (continuare)

Ordinul 1752/2005, cu modificările ulterioare se aplică începând cu situațiile financiare ale anului 2006 de către societățile care întrunesc criteriile stabilite de acest act normativ. Ordinul 1752, cu modificările ulterioare prevede întocmirea situațiilor financiare anuale ale persoanelor juridice.

Acest Ordin cuprinde Reglementările contabile conforme cu Directivele Europene, și anume:

- a) Directiva a patra a Comunității Economice Europene 78/660/EEC din data de 25 iulie 1978 privind situațiile financiare anuale, cu modificările și completările ulterioare așa cum este prevăzut în OMF nr. 1752/2005;
- b) Directiva a șaptea a Comunității Economice Europene 83/349/EEC din data de 13 iunie 1983 cu privire la situațiile financiare consolidate, cu modificările și completările ulterioare așa cum este prevăzut în OMF nr. 1752/2005.

OMF nr. 1752/2005, cu modificările ulterioare este armonizat cu Directivele Europene IV și VII și diferă de Standardele Internaționale de Raportare Financiară. Ca urmare, aceste situații financiare nu sunt în concordanță cu Standardele Internaționale de Raportare Financiară.

Aceste situații financiare întocmite în conformitate cu OMF nr. 1752/2005 nu trebuie folosite de terțe părți sau de către utilizatori ai situațiilor financiare care nu sunt familiarizați cu OMF nr. 1752/2005 aplicabil pe teritoriul României.

Moneda de prezentare

Aceste situații financiare sunt prezentate în leu românesc ("RON").

Începând cu 1 septembrie 2006, leul românesc este o monedă convertibilă în afara României.

Bazele contabilizării

Societatea își întocmește situațiile contabile în lei (RON), în conformitate cu legea românească, iar conturile statutare anuale sunt întocmite în conformitate cu legea contabilității din România și reglementările contabile ("RAR") emise de către Ministrul Finanțelor Publice din România.

Situațiile financiare au la bază înregistrările statutare ale Societății, care sunt întocmite pe baza costului istoric pe principiul continuității activității, ajustate pentru creanțe și datorii exprimate în valută.

Tranzacțiile în moneda străină sunt înregistrate în contabilitate la cursul de schimb de la data tranzacției; castigurile și pierderile din astfel de tranzacții și din reevaluarea activelor și obligațiilor monetare denominate în moneda străină sunt recunoscute în contul de profit și pierdere.

Următoarele politici contabile specifice au fost aplicate de Societate:



ROMPORTMET S.A.
POLITICI CONTABILE ȘI NOTE EXPLICATIVE LA SITUAȚIILE FINANCIARE
PENTRU ANUL ÎNCHEIAT LA 31 DECEMBRIE 2008
(toate sumele sunt exprimate în lei, dacă nu este specificat altfel)

6. PRINCIPII, POLITICI ȘI METODE CONTABILE (continuare)

Imobilizări corporale

(i) Cost

Imobilizările corporale sunt înregistrate la cost. Costul mijloacelor fixe achiziționate reprezintă valoarea platilor efectuate pentru achiziționarea activului și valoarea altor costuri direct atribuibile achiziției, costuri efectuate pentru aducerea activului în locația prezenta și în condițiile necesare pentru punerea în funcțiune.

Cheltuielile cu îmbunătățirile semnificative sunt capitalizate doar dacă acestea prelungesc durata de viață a activelor imobilizate sau dacă cresc semnificativ capacitatea acestora de a genera venituri. Costurile de întreținere, reparații și îmbunătățirile minore sunt înregistrate pe cheltuieli atunci când sunt efectuate.

Imobilizările corporale care sunt casate sau retrase din funcțiune sunt eliminate din bilanțul contabil împreună cu amortizarea cumulată aferentă. Orice profit sau pierdere rezultată dintr-o astfel de operațiune este inclusă în contul de profit și pierdere.

(ii) Amortizarea

Conform politicilor contabile adoptate, amortizarea imobilizărilor corporale s-a calculat astfel:

- linia pentru grupa "Clădiri și construcții speciale" și
- accelerat pentru grupa "Instalații și utilaje".

Principalele durate de viață utilizate la diferitele categorii de imobilizări corporale sunt:

Categorie	Ani
Construcții	30-40
Instalații tehnice și mașini	8-12
Mijloace de transport	3-10
Aparatură	3

(iii) Imobilizări necorporale

Imobilizările necorporale cuprind licențe informatice. Ele sunt prezentate la costul de achiziție minus amortizarea cumulată și sunt amortizate prin metoda liniară pe durata de viață utilă.

Creanțele comerciale

Creanțele comerciale sunt prezentate în bilanț la valoarea realizabilă estimată. Pentru clienții incerti s-a efectuat o estimare de provizion bazată pe analiza tuturor sumelor restante aflate în sold la data bilanțului.

Stocuri

Valoarea stocurilor este exprimată la minimum dintre costul istoric și valoarea realizabilă netă. Valoarea obiectelor de inventar și a echipamentului de protecție se include integral în cheltuieli de exploatare la darea în folosință a acestora. Costul se determină pe baza metodei costului mediu ponderat (CMP).



ROMPORTMET S.A.
POLITICI CONTABILE ȘI NOTE EXPLICATIVE LA SITUAȚIILE FINANCIARE
PENTRU ANUL ÎNCHEIAT LA 31 DECEMBRIE 2008
(toate sumele sunt exprimate în lei, dacă nu este specificat altfel)

6. PRINCIPII, POLITICI ȘI METODE CONTABILE (continuare)

Numerar și echivalent de numerar

Disponibilitățile bănești și alte valori echivalente sunt reprezentate de numerar și depozite la vedere la bănci și sunt exprimate în moneda națională. Sumele exprimate în monedă străină au fost translatate în moneda națională la ratele de schimb comunicate de către Banca Națională a României la sfârșitul perioadei contabile.

Capital social

Acțiunile ordinare emise sunt prezentate ca și capital social.

Datorii comerciale

Datoriile comerciale sunt înregistrate la cost, reprezentând valoarea justă a plăților viitoare pentru bunurile și serviciile primite, facturate sau nu Societății.

Provizioane

Provizioanele sunt recunoscute atunci când Societatea are o obligație legală sau implicată rezultată din evenimente trecute, pentru decontarea careia este necesară o ieșire de resurse și poate fi făcută o estimare credibilă în ceea ce privește valoarea obligației.

Beneficiile angajaților

În cursul normal al activității Societatea face plăți către fondurile de sănătate, pensii și șomaj de stat în contul angajaților săi. Aceste costuri sunt recunoscute în contul de profit și pierdere odată cu recunoașterea salariilor.

Toți angajații Societății sunt membri ai planului de pensii al statului român. Societatea nu operează nici un alt plan de pensii sau de beneficii după pensionare și deci nu are nici un fel de alte obligații referitoare la pensii.

Impozitul pe profit


Impozitul pe profit se calculează pe baza rezultatului anului ajustat pentru diferite elemente care nu sunt impozabile sau deductibile. Acesta este calculat folosindu-se rata impozitului pe profit care era în vigoare la data bilanțului.

Rata de impozitare pentru 2008 este de 16%. La 31 decembrie 2008, Societatea înregistrează profit, atât contabil cât și fiscal.

Recunoașterea veniturilor

Veniturile sunt recunoscute la data prestării serviciilor sau la livrarea produselor și acceptarea acestora de către client, dacă este cazul. Vânzările sunt prezentate net de TVA și reduceri de pret.

Veniturile din dobânzi sunt recunoscute pe baza randamentului efectiv. Dividendele sunt recunoscute atunci când se stabilește dreptul Societății de a încasa dividendele.



ROMPORTMET S.A.
POLITICI CONTABILE ȘI NOTE EXPLICATIVE LA SITUAȚIILE FINANCIARE
PENTRU ANUL ÎNCHEIAT LA 31 DECEMBRIE 2008
(toate sumele sunt exprimate în lei, dacă nu este specificat altfel)

6. PRINCIPII, POLITICI ȘI METODE CONTABILE (continuare)

Costurile de finanțare

Costurile de finanțare include dobânzi, comisioane și diferențe de curs valutar, sunt înregistrate în momentul efectuării lor, pe măsură ce tranzacțiile sunt încheiate.

Pentru împrumuturile destinate exclusiv unor proiecte de investiții, costurile de finanțare nu se capitalizează în costul achiziției.

Cheltuieli de exploatare

Cheltuielile de exploatare sunt recunoscute în contul de profit și pierdere în perioada în care au fost efectuate.

Valoarea justă a instrumentelor financiare

Valoarea justă este suma la care poate fi tranzacționat un instrument financiar, de bunăvoie, între părți aflate în cunoștință de cauză, în cadrul unei tranzacții al cărei pret este determinat obiectiv.

Instrumentele financiare evidențiate în bilanțul contabil includ casa și conturile bancare, creanțele comerciale și alte creanțe, datoriile comerciale și alte datorii, precum și sumele datorate instituțiilor de credit. Metodele specifice de recunoaștere sunt prezentate în politicile individuale corespunzătoare fiecărui element.

7. CAPITAL SOCIAL

La data de 31.12.2008, capitalul social subscris și vărsat al SC Romportmet SA Galați este de 2.530.843 lei, fiind o societate cu capital integral privat ce însumează un număr de 25.308.427 acțiuni cu o valoare nominală de 0,10 lei / acțiune.

În valoarea capitalului social sunt incluse și diferențele din reevaluarile de imobilizări corporale efectuate din 1991 până în 1994 în conformitate cu reglementările românești aplicabile la acea dată. În cursul anului 2008 capitalul social nu s-a modificat.

Societatea are un număr de 17.923 acțiuni care sunt la dispoziția societății.

	2007	2008
	Nr. de acțiuni	Nr. de acțiuni
La 1 ianuarie 2008	25.308.427	25.308.427
Creștere	-	-
Diminuare	-	-
La 31 decembrie 2008	25.308.427	25.308.427



ROMPORTMET S.A.
POLITICI CONTABILE ȘI NOTE EXPLICATIVE LA SITUAȚIILE FINANCIARE
PENTRU ANUL ÎNCHEIAT LA 31 DECEMBRIE 2008
 (toate sumele sunt exprimate în lei, dacă nu este specificat altfel)

7. CAPITAL SOCIAL (continuare)

Structura acționariatului la 31 decembrie 2008 este următoarea:

	<u>Număr de acțiuni</u>	<u>%</u>
Mittal Steel Holdings AG	21.356.445	84,38
Sidex Trading SRL	2.910.098	11,50
Alte actionari	1.041.884	4,12
Total	<u>25.308.427</u>	<u>100,00</u>

Toate acțiunile Societatii sunt acțiuni ordinare și sunt plătite integral la data de 31 decembrie 2008.

Structura acționariatului se modifică ca urmare a tranzacțiilor efectuate în cadrul Bursei electronice RASDAQ.

8. INFORMAȚII PRIVIND SALARIAȚII, ADMINISTRATORII ȘI DIRECTORII

Numărul de angajați la 31 decembrie 2007 și 31 decembrie 2008 este:

	<u>31 decembrie 2007</u>	<u>31 decembrie 2008</u>
Conducere	2	2
Personal administrativ	51	42
Muncitori	181	182
Total	<u>234</u>	<u>226</u>

Remuneratia platita angajatilor in cursul anului 2007 și anului 2008 are următoarea structura:

	<u>31 decembrie 2007</u>	<u>31 decembrie 2008</u>
Conducere	252.871	270.923
Personal administrativ	977.947	1.187.760
Muncitori	2.866.379	3.191.250
Total remunerație	<u>4.097.197</u>	<u>4.649.933</u>

În anul 2008, cheltuielile cu salariile personalului au fost de 4.649.933 RON, cheltuielile cu asigurările sociale au fost de 1.306.485 RON (din care cheltuielile pentru asigurările sociale de sanatate au fost de 254.487 RON iar cheltuielile cu celelalte contribuții la bugetul statului s-au ridicat la valoarea de 1.051.998 RON) și cheltuielile cu tichetele de masa acordate salariaților au fost de 364.617 RON,

ROMPORTMET S.A.
POLITICI CONTABILE ȘI NOTE EXPLICATIVE LA SITUAȚIILE FINANCIARE
PENTRU ANUL ÎNCHEIAT LA 31 DECEMBRIE 2008
(toate sumele sunt exprimate în lei, dacă nu este specificat altfel)

9. CALCULUL ȘI ANALIZA PRINCIPALILOR INDICATORI ECONOMICO-FINANCIARI

	<u>31 decembrie 2007</u>	<u>31 decembrie 2008</u>
Indicatori de lichiditate		
Lichiditate curenta	12,50	15,77
Lichiditate imediata	12,44	15,68
Indicatori de activitate		
Viteza de rotație a stocurilor	71,03	74,58
Viteza de rotație a creanțelor clienți	160,44	328,83
Viteza de rotație a creditelor furnizor	59,64	52,90
Viteza de rotație a activelor totale	0,29	0,19
Viteza de rotație a activelor imobilizate	1,56	1,36
Indicatori de profitabilitate		
Rentabilitatea capitalului angajat	0,23	0,17
Profitul pe acțiune	1,66	1,52
Marja brută din vânzări	59,23	35,14
Indicatori de risc		
Gradul de îndatorare	n/a	n/a
Acoperirea dobânzilor	n/a	n/a

10. ALTE INFORMAȚII

10.1 Natura activității

SC Romportmet SA Galati are sediul in Galati, strada Siret nr.1; tara de infiintare: ROMANIA; cod unic de inregistrare 1643705, Nr.Reg.Comertului J 17/103/91.

S.C. ROMPORTMET S.A. s-a înființat în urma reorganizării SC NAVROM Galați în anul 1991, fiind principalul port fluvial care prestează servicii specializate, în principal materii prime vrac.

Obiectul principal de activitate al societății îl reprezintă prestarea de servicii de încărcare, depozitare, expediții, amarare. În anul 2008, principalele grupe de servicii prestate au fost serviciile portuare (depozitare, expediții, manipulare) pentru mărfurile vrac, produse siderurgice (laminat) și închirieri de utilaje pentru prestații portuare.

ROMPORTMET S.A.
POLITICI CONTABILE ȘI NOTE EXPLICATIVE LA SITUAȚIILE FINANCIARE
PENTRU ANUL ÎNCHEIAT LA 31 DECEMBRIE 2008
 (toate sumele sunt exprimate în lei, dacă nu este specificat altfel)

10. ALTE INFORMAȚII (continuare)

10.2 Stocuri

	<u>31 decembrie 2007</u>	<u>31 decembrie 2008</u>
Stocuri de materiale	1.110.106	1.571.083
Produce in curs de executie	45.812	9.185
Avansuri pentru cumparari de stocuri	338	-
Provizion pentru deprecierea stocurilor	<u>(288.662)</u>	<u>(433.289)</u>
Total	<u>867.595</u>	<u>1.146.979</u>

10.3 Numerar și echivalente de numerar

	<u>31 decembrie 2007</u>	<u>31 decembrie 2008</u>
Conturi la banci in lei	180.114	152.355.036
Conturi la banci in valuta	7.792	15.744
Numerar in casa	5.515	2.712
Avansuri de trezorerie	-	-
Alte valori	<u>4.790</u>	<u>-</u>
Total	<u>198.211</u>	<u>152.373.492</u>

10.4 Relații cu entitățile afiliate

Partile afiliate sunt entitati care au actionari directi sau indirecti, directori sau manageri comuni. O parte importanta a activitatii grupului este influentata de tranzactiile cu partile afiliate, iar efectul acestor tranzactii este reflectat mai jos. Tranzactiile intre parti afiliate sunt bazate pe contracte mutuale, avand preturi comerciale si obiective.

La 31 decembrie 2008, Societatea are următoarele sume de încasat de la societăți din cadrul grupului:

	<u>31 decembrie 2007</u>	<u>31 decembrie 2008</u>
Sume de încasat de la entități din cadrul grupului		
ArcelorMittal Galati	35.869.500	47.101.974
ArcelorMittal Treasury	-	1.974.695
World Steel Data	<u>121.247.904</u>	<u>-</u>
Total	<u>157.117.404</u>	<u>49.076.669</u>

ROMPORTMET S.A.
POLITICI CONTABILE ȘI NOTE EXPLICATIVE LA SITUAȚIILE FINANCIARE
PENTRU ANUL ÎNCHEIAT LA 31 DECEMBRIE 2008
 (toate sumele sunt exprimate în lei, dacă nu este specificat altfel)

10. ALTE INFORMAȚII (continuare)

Vânzări

	<u>31 decembrie 2007</u>	<u>31 decembrie 2008</u>
ArcelorMittal Galați	68.490.680	54.139.015
Total	68.490.680	54.139.015

Cumpărări

	<u>31 decembrie 2007</u>	<u>31 decembrie 2008</u>
ArcelorMittal Galați	835.468	3.118.050
Total	835.468	3.118.050

Datorii comerciale si alte datorii

	<u>31 decembrie 2007</u>	<u>31 decembrie 2008</u>
ArcelorMittal Galați	56.345	1.790.238
Total	56.345	1.790.238

Imprumutul acordat catre World Steel Data BV (entitate din cadrul grupului ArcelorMittal) in valoare de 49.360.000 USD a fost incasat in cursul anului 2008.

10.5 Informatii privind intreprinderi asociate in care se detin titluri de participare:

- SC NAVROM PORT SERVICE SA Galați, cu sediul in Galați, str.Portului, cod unic de inregistrare 12047759;
- SC ROMPORTMET TRADING SRL, cu sediul in Galați, str. Siret nr.1, cod unic de inregistrare 14041825 (fara activitate in cursul anului 2007);
- SC ROMPORTMET INTERNATIONAL EXPEDITION SRL cu sediul in Galați, strada Portului, Bloc Brates parter, cod unic de inregistrare 12395583 (fara activitate in cursul anului 2007);
- Fundatia NCH Learning, cu sediul in Bucuresti, cod fiscal 15294532;
- SC PORT AGENCY SA, cu sediul in Galați, strada Otelarilor , nr. 25, Bloc 9D, scara 1, Mezanin, cod unic de inregistrare 11776474;

Sume de încasat de la întreprinderi asociate in care se dețin titluri de participare :

Entitate	<u>Suma</u>
SC NAVROM PORT SERVICE SA	4.524

ROMPORTMET S.A.
POLITICI CONTABILE ȘI NOTE EXPLICATIVE LA SITUAȚIILE FINANCIARE
PENTRU ANUL ÎNCHEIAT LA 31 DECEMBRIE 2008
(toate sumele sunt exprimate în lei, dacă nu este specificat altfel)

10. ALTE INFORMAȚII (continuare)

Sume de plătit către întreprinderi asociate în care se dețin titluri de participare

	Suma
S.C. PORT AGENCY S.A.	216.585
S.C. NAVROM PORT SERVICE S.A.	107

Tranzacțiile efectuate cu societățile din cadrul grupului

Vânzări:	S.C. NAVROM PORT SERVICE S.A.	27.517
Achiziții:	S.C. NAVROM PORT SERVICE S.A.	2.356
	S.C. PORT AGENCY S.A.	3.452.384

Având în vedere influența nesemnificativă a entităților la care societatea deține interese de participare în situațiile financiare ale S.C. Romportmet S.A. nu s-au consolidat situațiile financiare ale acestora conform prevederilor pc.19 din Directiva a VII-a.

10.6 Bazele de conversie utilizate

Tranzacțiile realizate în valută sunt transformate în lei la o rată de schimb valabilă la data tranzacției. Activele și pasivele exprimate în valută la data întocmirii bilanțului sunt transformate în lei utilizând ratele de schimb valabile la sfârșitul perioadei (3,6102 RON/EUR, respectiv 2,4564 RON/USD). Câștigurile sau pierderile rezultate din aceste conversii valutare sunt incluse în contul de profit și pierdere, ca parte a veniturilor sau cheltuielilor financiare.

10.7 Informații referitoare la impozitul pe profit

Impozitul pe profit este calculat asupra profitului impozabil potrivit legislației române, la o rată de 16%, potrivit Legii 571/2003 privind Codul Fiscal.

	31 decembrie 2007	31 decembrie 2008
Calculul impozitului pe profit		
Total venituri	75.991.710	89.614.855
Total cheltuieli	26.129.094	44.034.744
Profit brut	49.862.616	45.580.111
Venituri neimpozabile	60.644	121.535
Cheltuieli nedeductibile	8.176.794	7.443.818
Amortizare fiscală	8.439.559	7.337.658
Profit impozabil	49.539.207	45.564.736
Cota de impozit pe profit	16%	16%
Impozit pe profit	7.926.273	7.290.358
Credit fiscal	3.200	138.322
Cheltuiala cu impozitul pe profit	7.923.073	7.152.036
Cheltuiala cu impozitul pe profit amânat	11.990	(16.191)

ROMPORTMET S.A.
POLITICI CONTABILE ȘI NOTE EXPLICATIVE LA SITUAȚIILE FINANCIARE
PENTRU ANUL ÎNCHEIAT LA 31 DECEMBRIE 2008
(toate sumele sunt exprimate în lei, dacă nu este specificat altfel)

10. ALTE INFORMAȚII (continuare)

10.8 Cifra de afaceri

Cifra de afaceri de 46.107.238 RON reprezintă servicii prestate în cea mai mare parte către Arcelor Mittal Steel Galați (45.497.639 RON).

10.9 Evenimente ulterioare

Nu există evenimente ulterioare importante de raportat.

10.10 Venituri și cheltuieli extraordinare

În cursul anului 2008, Societatea nu a avut venituri și cheltuieli extraordinare.

Venituri în avans

Suma de 5.319.051 lei existentă în sold la data de 31 decembrie 2008 reprezintă plusurile de mijloace fixe înregistrate în perioada 2001-2004;

Suma de 1.436 lei existentă în sold la data de 31 decembrie 2008 reprezintă valoarea rămasă de încasat în urma vânzării unui apartament către un salariat al unitatii în anul 2002 (vânzare în rate).

Cheltuieli în avans

Suma de 37.800 lei existentă în sold la data de 31 decembrie 2008 reprezintă cheltuieli cu abonamentele pt ziare/reviste încheiate de societate, plata taxei de drum pentru anul 2009, asigurarea obligatorie RCA pentru parcul auto, precum și cheltuieli cu auditul financiar .

10.11 Contracte de leasing

În cursul anului 2008 Societatea nu a avut în derulare nici un contract de leasing financiar sau operațional.

10.12 Onorariile plătite către auditorii financiari

Societatea este auditată de Deloitte Audit S.R.L. Onorariul auditorilor este stabilit prin înțelegerea celor două părți și este în valoare de 29.908 lei.

10.13 Efecte comerciale scontate neajunse la scadență

Nu este cazul.

10.14 Împrumuturi, angajamente sub forma garanțiilor, girurilor și ipotecilor de orice fel

Pe parcursul anului 2008, societatea nu a angajat nici un credit, împrumut și nici nu a deschis vreo ipotecă asupra unui activ corporal din patrimoniul său.



10. ALTE INFORMAȚII (continuare)

10.15 Managementul riscului

Impozitarea

Guvernul român coordonează un număr de organisme autorizate să efectueze controale atât la societăți românești, cât și la societăți cu capital străin ce își desfășoară activitatea pe teritoriul României. Aceste controale sunt similare cu verificările fiscale realizate de autoritățile în drept din majoritatea statelor, cu excepția faptului că în cazul de față controlul poate fi extins și la alte aspecte de ordin juridic și normativ ce prezintă interes pentru organismul respectiv. În plus, activitatea organismelor care efectuează astfel de controale este mai slab reglementată, societățile verificate fiind mai expuse unor eventuale riscuri decât companiile din străinătate. Este de presupus că Societatea va face periodic obiectul unor astfel de controale pentru a preveni eventualele încălcări ale noilor acte normative și reglementări. Deși Societatea poate contesta deciziile organelor de control și penalitățile aplicate – atunci când conducerea consideră că este cazul – adoptarea sau punerea în aplicare a unor noi acte normative și reglementări poate avea un efect semnificativ asupra activității acesteia.

Riscul de piață

Economia românească se află în tranziție, existând multă nesiguranță cu privire la posibila orientare a politicii și dezvoltării economice în viitor. Conducerea nu poate prevedea schimbările ce vor avea loc în România și efectele acestora asupra situației financiare, asupra rezultatelor din exploatare și a fluxurilor de trezorerie ale societății.

Riscul valutar și de inflație

Societatea efectuează tranzacții exprimate în diferite valute, inclusiv în euro și dolari americani. Activitatea și rezultatele Companiei sunt expuse fluctuațiilor în ratele de schimb valutar ale acestor valute. Societatea nu își acoperă riscul apelând la contracte de hedging. Cursul de schimb valutar la 31 decembrie 2008 a fost de 2,8054 RON pentru 1 USD (31.12.2007: 2,4564 RON), respectiv 3,9860 RON pentru 1 Euro (31.12.2007: 3,6102 RON).

Riscul de lichiditate

Politica societății este de a menține suficiente lichidități pentru achitarea obligațiilor în momentul în care devin exigibile. Conducerea Societății este convinsă că riscul de lichiditate este suficient de bine urmărit în viitorul apropiat.

Riscul ratei de dobândă

Societatea nu a beneficiat în cursul anului 2008 de credite sau de finanțări prin leasing pentru a își finanța activitatea curentă. Conducerea Societății urmărește continuu riscul ratei de dobândă.

Riscul de credit

În activitatea sa, Societatea se expune riscului de credit din creanțe (clienți) și din împrumuturi acordate entităților din cadrul grupului. Nu se regăsesc concentrări de risc de credit semnificative. Conducerea Societății monitorizează îndeaproape și în mod constant expunerea la riscul de credit.


Arun Annachatre
Administrator




Robert Petrini
Director Economic

**Raport de Gestiune al Administratorilor societatii
pentru exercitiul financiar 2008**

Prezentul raport este intocmit conform Reglementarilor contabile armonizate cu Directiva a IV-a a Comunitatii Economice Europene si cu Standardele Internationale de Contabilitate prevazute prin Ordinul nr. 1752/2005 emis de Ministerul Finantelor Publice modificat și completat prin Ordinul nr. 2374/2007.

S.C ROMPORTMET SA Galați, înființata ca urmare a reorganizării S.C NAVROM SA Galați, prin H.G. nr.19/1991, este înmatriculată la Oficiul Registrului Comerțului Galați cu nr. J17 /103/1991 si are ca obiect principal de activitate „Manipulari” – cod CAEN 5224.

Cap I. Analiza evolutiei activitatii companiei in exercitiul financiar 2008

Bilanțul contabil pe anul 2008 a fost întocmit respectând prevederile Legii Contabilitatii nr. 82/1991 republicata si modificata, Ordinului 1752/2005 privind Reglementarile contabile asimilate cu Directiva a IV-a a CEE si cu Standardele Internationale de Contabilitate și Ordinului nr. 2374/2007.

Din datele prezentate în bilanț rezulta ca societatea a încheiat exercițiul financiar 2008 cu un profit brut in valoare de 45.580.111 lei respectiv un profit net de 38.444.266 lei. Conform situației Contului de profit si pierdere , SC.ROMPORTMET SA a înregistrat o cifra de afaceri totala in anul 2008 de 46.107.238 lei.

Evolutia prestației fizice realizata de societate în perioada 2006– 2008 :

AN	2006	2007	2008
Tone marfa operata	9.253.999	9.918.027	8.972.652

Indicatori sintetici de eficienta :

Nr. crt	Indicator	U.M	2007	2008
	Venturi totale din care :		75.991.710	89.614.855
1	- venituri din exploatare	lei	59.021.749	46.737.991
	Cheltuieli totale din care:		26.129.094	44.034.744
2	- cheltuieli din exploatare	lei	26.102.081	30.535.934
3	Cifra de afaceri neta	lei	58.406.235	46.107.238
4	Rezultatul brut	lei	49.862.616	45.580.111
5	Impozitul pe profit	lei	7.935.064	7.135.845
6	Rezultatul net al exercitiului	lei	41.927.552	38.444.266
7	Numarul de salariati	pers	235	226
8	Fond salarii	lei	4.097.197	4.649.933
9	Salariul mediu lunar	lei/pers	1.453	1.715
10	Datorii ce trebuie platite intr-o perioada de 1 an	lei	7.040.045	7.592.471
11	Datorii ce trebuie platite intr-o perioada mai mare de 1 an	lei	-	-

Nr. crt	Indicator	U.M	2007	2008
12	Creante	lei	160.803.198	50.084.417
13	Capital subscris si varsat	lei	2.530.843	2.530.843
14	Rezerve din reevaluare	lei	57.929.869	57.929.869
15	Rezerve legale	lei	506.168	506.168
16	Total capitaluri	lei	186.262.570	224.706.837

- din total venituri din exploatare realizate de societate suma de 45.497.639 lei (97,34 %) reprezinta venituri din prestari servicii efectuate pentru SC Arcelor Mittal Galati SA , companie din cadrul grupului Arcelor Mittal principalul actionar al SC Romportmet SA.

Situatia patrimoniului societatii

Indicatori	2007	2008
1. ACTIVE IMOBILIZATE	37.324.346	33.985.590
- Imob.necorporale	1.085.540	782.319
- Imob.corporale	34.956.167	31.920.322
- Imob.financiare	1.282.639	1.282.949
2. ACTIVE CURENTE din care:	161.869.004	203.604.888
- 2.1. Stocuri	867.595	1.146.979
- 2.2.1 Creanțe	160.803.198	50.084.417
- 2.2.2 Invest.financ.pe termen scurt	-	-
- 2.2.3 Casa și conturi la banci	198.211	152.373.492
3.CONTURI DE REGULARIZARE	(5.890.735)	(5.319.051)
3.1 - Plăți în avans-activ	14.249	37.800
3.2 - Venituri in avans-pasiv	(5.904.984)	(5.320.487)
4. PASIVE CURENTE, din care:	7.040.045	7.592.471
-4.1 Datorii pe termen scurt	7.040.045	7.592.471
5. CAPITAL DE LUCRU	154.839.848	196.048.781
6. TOTAL ACTIVE	199.207.599	237.628.278
7. PASIVE PE TERMEN LUNG, din care:	-	-
-7.1 Datorii pe termen lung	-	8.483
8. TOTAL ACTIVE NETE	186.262.570	224.706.837

	<u>2007</u>	<u>2008</u>
9. FONDURILE ACȚIONARILOR din care:	186.262.570	224.706.837
9.1 Capital si rezerve:	116.764.915	113.296.738
- Capital social subscris	2.530.843	2.530.843
- Rezerve legale	506.168	506.168
- Alte rezerve	13.887.384	13.887.384
- Rezerve din reevaluare	57.929.869	57.929.869
- Actiuni proprii detinute	(1.792)	(1.792)
- Profit	41.927.552	38.444.266
9.2 Profituri reinvestite:	<u>69.482.546</u>	<u>111.410.099</u>
- Rezultat reportat	69.586.739	111.514.292
- Rezultat din adoptarea IAS	(104.193)	(104.193)

Urmărind evoluția rezultatelor economico-financiare ale S.C. ROMPORTMET SA Galați, se poate concluziona că societatea a desfășurat pe parcursul anului 2008 o activitate profitabilă.

Capitolul II Alte informatii

1. Evenimente importante aparute dupa sfarsitul exercitiul financiar :

Nu s-au inregistrat evenimente importante dupa sfarsitul exercitiul financiar 2008.

2. Informatii despre mediul inconjurator

In cursul anului 2008 societatea nu a provocat incidente de mediu conformandu-se legislatiei actuale privind protectia mediului , drept pentru care a obtinut prelungirea autorizatiei de mediu nr. 140 din 20.04.2006.

3. Informatii privind salariatii

In cursul anului 2008 societatea a incheiat contractul colectiv de munca cu organizatia de sindicat care reprezinta salariatii societatii.

Nu s-au produs conflicte de munca cu salariatii societatii sau alte evenimente cu referire la legislatia muncii in vigoare.

4. Dezvoltarea previzibila a societatii :

Activitatea pe anul 2009 este dificil de previzionat din cauza crizei economice mondiale.

5. Informatiile privind achizitionarea propriilor actiuni

Societatea nu a efectuat achizitii de actiuni proprii in cursul exercitiului financiar . Actiunile proprii detinute de societate la 31 Decembrie 2008 provin din transferul efectuat de catre Depozitarul Central, a unui numar de 17.923 actiuni , actiuni care anterior figurau in registrul actionarilor ca „ rest capital la dispozitia societatii”.

6. Structura capitalului social

Capitalul social in valoare de 2.530.843 lei este compus din 25.308.427 actiuni cu o valoare nominala de 0,10 lei/actiune.

In cursul anului 2008, SC ROMPORTMET SA Galati nu a rascumparat de pe piata RASDAQ propriile actiuni;

Nr. crt.	Actionar	Nr. actiuni	%
1	MITTAL STEEL HOLDINGS AG	21.356.445	84.38
2	SIDEX TRADING SRL	2.910.098	11.50
3	Alti actionari	1.041.884	4.12
	TOTAL	25.308.427	100.00

Cap III - Concluzii

Intocmirea situatiilor financiare s-a facut in conformitate cu Reglementarile contabile armonizate cu Directiva a IV-a Comunitatilor Economice Europene si cu Standardele Internationale de Contabilitate aprobate prin Ordinul Ministrului Finantelor Publice nr.1752/2005, Legea Contabilitatii nr. 82/1991, republicata și Ordinul Ministrului Finantelor Publice nr. 2374/2007 astfel:

- posturile inscrise in situatiile financiare corespund cu datele inregistrate in contabilitate si transpuse in Balanta de verificare sintetica;
- pentru asigurarea imaginii fidele a pozitiei financiare s-au efectuat ajustari pentru deprecieri de active;
- creantele si datoriile in valuta au fost reactualizate si inregistrate conform precizarilor de inchidere;
- elementele patrimoniale au fost evaluate conform reglementarilor in vigoare;
- inventarierea anuala a fost efectuata conform reglementarilor legale, iar rezultatele acestora au fost reflectate in balanta de verificare;
- veniturile si cheltuielile au fost reflectate in mod fidel in contul de profit si pierdere.

Conducerea societatii doreste sa-si exprime recunostinta catre angajati, syndicate, clienti, furnizori, institutii financiar-bancare, institutii guvernamentale pentru contributia si suportul acordat in anul 2008.

PRESEDINTELE CONSILIULUI DE ADMINISTRATIE
AL S.C. ROMPORTMET S.A. GALATI

Arun Annachare



A handwritten signature in the bottom right corner of the page.

Către Acționarul
S.C. Romportmet S.R.L.
Galati, Romania

Raportul Auditorului Independent

Raportul Situațiilor Financiare

- 1 Am auditat situațiile financiare anexate ale societății **S.C. ROMPORTMET S.A.** ("Societatea") care cuprind bilanțul la data de 31 decembrie 2008, contul de profit și pierdere, situația modificărilor capitalului propriu și situația fluxurilor de trezorerie pentru exercițiul financiar încheiat la această dată și un sumar al politicilor contabile semnificative și alte note explicative, numerotate de la pagina 14 la pagina 30. Situațiile financiare menționate se referă la:
- | | |
|---|-----------------|
| ■ Activ net/Total capitaluri: | 224.706.837 lei |
| ■ Rezultatul net al exercițiului financiar (profit) | 38.444.266 lei |

Responsabilitatea conducerii pentru situațiile financiare

- 2 Conducerea Societății este responsabilă pentru întocmirea și prezentarea adecvată a acestor situații financiare în conformitate cu Ordinul Ministrului Finanțelor Publice nr. 1752/2005, cu modificările ulterioare, și cu politicile contabile descrise în notele la situațiile financiare. Această responsabilitate include: proiectarea, implementarea și menținerea unui control intern relevant pentru întocmirea și prezentarea adecvată a situațiilor financiare care să nu conțină denaturări semnificative, datorate fraudei sau erorii; selectarea și aplicarea politicilor contabile adecvate; elaborarea unor estimări contabile rezonabile în circumstanțele date.

Responsabilitatea auditorului

- 3 Responsabilitatea noastră este ca, pe baza auditului efectuat, să exprimăm o opinie asupra acestor situații financiare. Noi am efectuat auditul conform Standardelor de Audit emise de Camera Auditorilor Financiarți din România și a Standardelor Internaționale de Audit. Aceste standarde cer ca noi să respectăm cerințele etice, să planificăm și să efectuăm auditul în vederea obținerii unei asigurări rezonabile că situațiile financiare nu cuprind denaturări semnificative.
- 4 Un audit constă în efectuarea de proceduri pentru obținerea probelor de audit cu privire la sumele și informațiile prezentate în situațiile financiare. Procedurile selectate depind de raționamentul profesional al auditorului, incluzând evaluarea riscurilor de denaturare semnificative a situațiilor financiare, datorate fraudei sau erorii. În evaluarea acestor riscuri, auditorul ia în considerare controlul intern relevant pentru întocmirea și prezentarea adecvată a situațiilor financiare ale Societății pentru a stabili procedurile de audit relevante în circumstanțele date, dar nu și în scopul exprimării unei opinii asupra eficienței controlului intern al Societății. Un audit include, de asemenea, evaluarea gradului de adecvare a politicilor contabile folosite și rezonabilitatea estimărilor contabile elaborate de către conducere, precum și evaluarea prezentării situațiilor financiare luate în ansamblul lor.

- 5 Consideram ca probele de audit pe care le-am obtinut sunt suficiente si adecvate pentru a constitui baza opiniei noastre de audit.

Opinia

- 6 În opinia noastră, situațiile financiare neconsolidate prezintă cu fidelitate sub toate aspectele semnificative, poziția financiară a S.C. ROMPORTMET S.R.L. la 31 decembrie 2008, precum și performanța sa financiară, fluxurile de trezorerie pentru anul încheiat la această dată, în conformitate cu Ordinul Ministrului Finantelor Publice ("OMF") nr. 1752/2005, cu modificările ulterioare și cu politicile contabile descrise în notele la situațiile financiare.


Alte aspecte

- 7 Acest raport este adresat exclusiv acționarilor Societății în ansamblu. Auditul nostru a fost efectuat pentru a putea raporta acționarilor/asociaților Societății acele aspecte pe care trebuie să le raportăm într-un raport de audit financiar, și nu în alte scopuri. În măsura permisă de lege, nu acceptăm și nu ne asumăm responsabilitatea decât față de Societate și de acționarii/asociații acesteia, în ansamblu, pentru auditul nostru, pentru acest raport sau pentru opinia formată.
- 8 Situațiile financiare anexate nu sunt menite să prezinte poziția financiară, rezultatul operațiunilor și un set complet de note la situațiile financiare în conformitate cu reglementări și principii contabile acceptate în țări și jurisdicții altele decât România. De aceea, situațiile financiare anexate nu sunt întocmite pentru uzul persoanelor care nu cunosc reglementările contabile și legale din România, și anume Ordinul Ministrului Finantelor Publice nr. 1752/2005, cu modificările ulterioare.

Raport asupra conformității raportului administratorilor cu situațiile financiare

În concordanță cu Ordinul Ministrului Finantelor Publice nr. 1752/2005, articolul 263, punctul 2, cu modificările ulterioare, noi am citit raportul administratorilor atasat situațiilor financiare de la pagina 31 la pagina 34. Raportul administratorilor nu face parte din situațiile financiare. În raportul administratorilor, noi nu am identificat informații financiare care să fie în mod semnificativ neconcordante cu informațiile prezentate în situațiile financiare alăturate.

Ahmed Hassan, Partener de Audit



Inregistrată la Camera Auditorilor Financiarî din România
cu certificatul Nr. 1529/25.11.2003

In numele:

DELOITTE AUDIT SRL

Inregistrată la Camera Auditorilor Financiarî din România
cu certificatul Nr. 25/25.06.2001

București, România
27 martie 2009